

**Информационно-статистический отчет**

**«Итоги мониторинга учебных достижений  
по русскому языку обучающихся 5-х классов  
общеобразовательных учреждений  
Новооскольского района»**

**Уровень:** мониторинг учебных достижений

**Предмет:** русский язык

**Класс:** 5 классы ОУ Новооскольского района

**Дата тестирования:** 17 декабря 2015 года

**Выборка исследования:** – 92,64%.

**КИМ:** предоставлен МЦОКО

**Отчет подготовлен:**

**Системный администратор** Бесхмельницына Н.В.

2015 г.

## Содержание

|  |   |
|--|---|
| 1. Результаты мониторинга учебных достижений .....     | 3 |
| 2. Количество учащихся 5 классов .....                 | 5 |
| 5. Качественные показатели по итогам мониторинга ..... | 6 |
| 3. Средний балл по итогам мониторинга .....            | 7 |
| 4. Средняя оценка по итогам мониторинга .....          | 7 |
| 6. Качество знаний по результатам мониторинга .....    | 8 |
| 7. Рейтинг ОУ по результатам мониторинга .....         | 8 |
| 8. Заключение МЦОКО .....                              | 9 |

Таблица результатов мониторинга учебных достижений по русскому языку обучающихся 5 классов общеобразовательных учреждений Новооскольского района, проведенного 17 декабря 2015г.

Таблица 1

| № п/п | ОУ                             | класс            | Ф.И.О. учителя   | Всего учащихся 5 классов | Количество участников мониторинга | Не приняла участие в мониторинге | Средний балл | Отклонение от среднего балла по району(15,01) | Средняя оценка | Отклонение от среднего по району(3,79) | Качество знаний (%) | Успеваемость (%) | %    | "5"  | %    | "4"  | %    | "3"  | %    | "2" | %   |
|-------|--------------------------------|------------------|------------------|--------------------------|-----------------------------------|----------------------------------|--------------|---|----------------|--|---------------------|------------------|------|------|------|------|------|------|------|-----|-----|
| 1     | МБОУ "СОШ № 1 с УИОП"          | 5А               | Прокопенко Т.В.  | 25                       | 23                                | 2                                | 14,6         | -0,41   | 3,52           | -0,27                                  | 44                  | 100              | 2    | 9    | 35   | 8    | 13   | 56   | 0    | 0   | 0   |
|       |                                | 5Б               | Трепякова Н.Г.   | 25                       | 23                                | 2                                | 16,61        | 1,6   | 4,09           | 0,3                                    | 78                  | 100              | 7    | 30   | 11   | 48   | 5    | 22   | 0    | 0   | 0   |
|       |                                | итого по школе:  | 50               | 46                       | 4                                 | 15,61                            | 0,6          | 3,8   | 0,01           | 4                                      | 0,21                | 61               | 100  | 9    | 20   | 41   | 18   | 39   | 0    | 0   | 0   |
| 2     | МБОУ "СОШ №2 с УИОП"           | 5А               | Тарасова Е.Н.    | 17                       | 15                                | 2                                | 16           | 0,99  | 4              | 0,21                                   | 73                  | 100              | 4    | 27   | 7    | 46   | 4    | 27   | 0    | 0   | 0   |
|       |                                | 5Б               | Булгакова Е.Л.   | 20                       | 20                                | 0                                | 16,8         | 1,79  | 4,1            | 0,31                                   | 85                  | 100              | 5    | 25   | 12   | 60   | 3    | 15   | 0    | 0   | 0   |
|       |                                | 5В               | Лобанникова Н.А. | 25                       | 24                                | 1                                | 15,79        | 0,78  | 3,91           | 0,12                                   | 71                  | 100              | 5    | 21   | 12   | 50   | 7    | 29   | 0    | 0   | 0   |
|       | итого по школе:                | 62               | 59               | 3                        | 16,19                             | 1,18                             | 4            | 0,21  | 4              | 0,21                                   | 77                  | 100              | 14   | 24   | 53   | 31   | 14   | 24   | 0    | 0   | 0   |
|       |                                | 5А               | Белова С.Н.      | 30                       | 27                                | 3                                | 16,96        | 1,95  | 4,04           | 0,25                                   | 85                  | 100              | 5    | 18   | 18   | 67   | 4    | 15   | 0    | 0   | 0   |
|       |                                | 5Б               | Гривцова О.В.    | 30                       | 28                                | 2                                | 13,97        | -1,04   | 3,61           | -0,18                                  | 61                  | 96               | 1    | 4    | 16   | 57   | 10   | 35   | 1    | 4   | 0   |
| 3     | МБОУ "СОШ №3"                  | 5В               | Гривцова О.В.    | 28                       | 26                                | 2                                | 14,04        | -0,97   | 3,73           | -0,06                                  | 58                  | 100              | 4    | 16   | 11   | 42   | 11   | 42   | 0    | 0   | 0   |
|       |                                | итого по школе:  | 88               | 81                       | 7                                 | 14,99                            | -0,02        | 3,79  | 0              | 4,1                                    | 0,31                | 55               | 99   | 10   | 12   | 45   | 56   | 25   | 31   | 1   | 1   |
|       |                                | 5А               | Куприянова О.Н.  | 26                       | 20                                | 6                                | 17,3         | 2,29  | 4,1            | 0,31                                   | 85                  | 100              | 5    | 25   | 12   | 60   | 3    | 15   | 0    | 0   | 0   |
| 4     | МБОУ "СОШ №4"                  | 5Б               | Ерёмина Л.Г.     | 25                       | 22                                | 3                                | 15,14        | 0,13  | 3,86           | 0,07                                   | 59                  | 100              | 6    | 27   | 7    | 32   | 9    | 41   | 0    | 0   | 0   |
|       |                                | итого по школе:  | 51               | 42                       | 9                                 | 16,17                            | 1,16         | 3,98  | 0,19           | 4,1                                    | 0,31                | 71               | 100  | 11   | 26   | 19   | 45   | 12   | 29   | 0   | 0   |
|       |                                | 5А               | Венченко Л.В.    | 11                       | 11                                | 0                                | 12,09        | -2,92   | 3,36           | -0,43                                  | 27                  | 100              | 1    | 9    | 2    | 18   | 8    | 73   | 0    | 0   | 0   |
| 5     | МБОУ "Беломестенская СОШ"      | 5А               | Подорванова Л.Н. | 16                       | 12                                | 4                                | 16,83        | 1,82  | 4,08           | 0,29                                   | 75                  | 100              | 4    | 33,3 | 5    | 42   | 3    | 25   | 0    | 0   | 0   |
|       |                                | 5Б               | Томиллина Н.А.   | 15                       | 15                                | 0                                | 14,2         | -0,81   | 3,53           | -0,26                                  | 47                  | 100              | 1    | 7    | 6    | 40   | 8    | 53   | 0    | 0   | 0   |
|       |                                | итого по школе:  | 31               | 27                       | 4                                 | 15,37                            | 0,36         | 3,41  | -0,38          | 4,1                                    | 0,31                | 59               | 100  | 5    | 18   | 11   | 41   | 11   | 41   | 0   | 0   |
| 6     | МБОУ "Великомихайловская СОШ"  | 5А               | Денищев Е.В.     | 5                        | 5                                 | 0                                | 16,2         | 1,19  | 3,8            | 0,01                                   | 60                  | 100              | 1    | 20   | 2    | 40   | 2    | 40   | 0    | 0   | 0   |
|       |                                | 5Б               | Бакарас Н.Г.     | 7                        | 7                                 | 0                                | 12,71        | -2,3  | 3,42           | -0,37                                  | 43                  | 100              | 0    | 0    | 3    | 43   | 4    | 57   | 0    | 0   | 0   |
|       |                                | итого по школе:  | 12               | 12                       | 0                                 | 15,8                             | 0,79         | 3,8   | 0,01           | 4,1                                    | 0,31                | 60               | 100  | 1    | 20   | 2    | 40   | 2    | 40   | 0   | 0   |
| 7     | МБОУ "Новобезгинская СОШ"      | 5А               | Потапова Г.В.    | 6                        | 5                                 | 1                                | 14,2         | -0,81   | 3,4            | -0,39                                  | 40                  | 100              | 0    | 0    | 2    | 40   | 3    | 60   | 0    | 0   | 0   |
|       |                                | 5Б               | Андреев Л.В.     | 10                       | 10                                | 0                                | 15,6         | 0,59  | 3,7            | -0,09                                  | 50                  | 100              | 2    | 20   | 3    | 30   | 5    | 50   | 0    | 0   | 0   |
|       |                                | итого по школе:  | 16               | 16                       | 0                                 | 15,83                            | 0,82         | 3,83  | 0,04           | 4,1                                    | 0,31                | 50               | 100  | 2    | 33   | 1    | 17   | 3    | 50   | 0   | 0   |
| 8     | МБОУ "Трогнетинская СОШ"       | 5А               | Бессидина Т.В.   | 6                        | 6                                 | 0                                | 15,52        | 0,51  | 3,81           | 0,02                                   | 48                  | 100              | 6    | 29   | 4    | 19   | 11   | 52   | 0    | 0   | 0   |
|       |                                | 5Б               | Шевченко В.Д.    | 22                       | 21                                | 1                                | 12,71        | -2,3  | 3,5            | -0,29                                  | 43                  | 100              | 1    | 7    | 5    | 36   | 8    | 57   | 0    | 0   | 0   |
|       |                                | итого по школе:  | 28               | 27                       | 1                                 | 14,71                            | 0,7          | 3,66  | 0,01           | 4,1                                    | 0,31                | 57               | 100  | 3    | 43   | 1    | 14   | 3    | 43   | 0   | 0   |
| 9     | МБОУ "Ярская СОШ"              | 5А               | Худотелова С.Н.  | 14                       | 14                                | 0                                | 16,86        | 1,85  | 4              | 0,21                                   | 57                  | 100              | 3    | 43   | 1    | 14   | 3    | 43   | 0    | 0   | 0   |
|       |                                | 5Б               | Сапанова Т.В.    | 8                        | 7                                 | 1                                | 18,4         | 3,39  | 4,2            | 0,41                                   | 80                  | 100              | 2    | 40   | 2    | 40   | 1    | 20   | 0    | 0   | 0   |
|       |                                | итого по школе:  | 22               | 21                       | 1                                 | 17,5                             | 2,49         | 4,25  | 0,46           | 4,1                                    | 0,31                | 75               | 100  | 2    | 50   | 1    | 25   | 1    | 25   | 0   | 0   |
| 10    | МБОУ "Богородская ООШ"         | 5А               | Жилиева Г.И.     | 5                        | 5                                 | 0                                | 13,5         | -1,51   | 3              | -0,79                                  | 0                   | 100              | 0    | 0    | 0    | 0    | 0    | 0    | 0    | 0   | 0   |
|       |                                | 5Б               | Байраченко И.В.  | 5                        | 4                                 | 1                                | 10,67        | -4,34   | 3              | -0,79                                  | 3                   | 100              | 0    | 0    | 0    | 0    | 0    | 0    | 0    | 0   | 0   |
|       |                                | итого по школе:  | 10               | 9                        | 1                                 | 12,71                            | -2,3         | 3,5   | -0,29          | 4,1                                    | 0,31                | 0                | 100  | 0    | 0    | 0    | 0    | 0    | 0    | 0   | 0   |
| 11    | МБОУ "Васильевская ООШ"        | 5А               | Кузюкова Л.М.    | 3                        | 3                                 | 0                                | 13,5         | -1,51   | 3              | -0,79                                  | 0                   | 100              | 0    | 0    | 0    | 0    | 0    | 0    | 0    | 0   | 0   |
|       |                                | 5Б               | Немцева И.М.     | 2                        | 2                                 | 0                                | 12,72        | -2,29   | 3,27           | -0,52                                  | 28                  | 100              | 0    | 0    | 3    | 28   | 8    | 72   | 0    | 0   | 0   |
|       |                                | итого по школе:  | 5                | 5                        | 0                                 | 15,06                            | 0,05         | 3,75  | -0,04          | 4,1                                    | 0,31                | 56               | 100  | 3    | 19   | 6    | 37   | 7    | 44   | 0   | 0   |
| 12    | МБОУ "Ольховатская ООШ"        | 5А               | Задорожная В.В.  | 16                       | 16                                | 0                                | 14,36        | -0,65   | 3,54           | -0,25                                  | 45                  | 100              | 1    | 9    | 4    | 36   | 6    | 55   | 0    | 0   | 0   |
|       |                                | 5Б               | Литовченко Е.Б.  | 12                       | 11                                | 1                                | 14,36        | -0,65   | 3,54           | -0,25                                  | 4,1                 | 0,31             | 60   | 100  | 1    | 20   | 2    | 40   | 0    | 0   | 0   |
|       |                                | итого по школе:  | 28               | 27                       | 1                                 | 14,8                             | -0,21        | 3,8   | 0,01           | 4,1                                    | 0,31                | 61               | 99,8 | 2    | 18,6 | 168  | 41,7 | 159  | 39,5 | 1   | 0,2 |
| 13    | МБОУ "Соловецко-Полянская ООШ" | 5А               | Тищенко О.Е.     | 5                        | 5                                 | 0                                | 15,01        | 0,01  | 3,79           | 0,01                                   | 61                  | 99,8             | 75   | 18,6 | 168  | 41,7 | 159  | 39,5 | 1    | 0,2 |     |
|       |                                | 5Б               | Тищенко О.Е.     | 5                        | 5                                 | 0                                | 15,01        | 0,01  | 3,79           | 0,01                                   | 61                  | 99,8             | 75   | 18,6 | 168  | 41,7 | 159  | 39,5 | 1    | 0,2 |     |
|       |                                | итого по району: | 435              | 403                      | 32                                | 15,01                            | 3,79         | 61  | 99,8           | 75                                     | 18,6                | 168              | 41,7 | 159  | 39,5 | 1    | 0,2  |      |      |     |     |

результат муниципального мониторинга 5-х классов I / декабря 2012 года  
Таблица 2


| № п/п | Наименование ОУ               | Класс                   | Ф.И.О. учителя   | Всего учащихся 5-х классов | Кол-во учащихся, выполнивших работу | Количество учащихся, допустивших ошибку при выполнении задания |           |           |           |           |           |            |            |            |           |           |            |            |            |            |           |           |            |           |           |           |    |
|-------|-------------------------------|-------------------------|------------------|----------------------------|-------------------------------------|--|-----------|-----------|-----------|-----------|-----------|------------|------------|------------|-----------|-----------|------------|------------|------------|------------|-----------|-----------|------------|-----------|-----------|-----------|----|
|       |                               |                         |                  |                            |                                     | A1   | A2        | A3        | A4        | A5        | A6        | A7         | A8         | A9         | A10       | A11       | A12        | A13        | A14        | A15        | A16       | A17       | B1         | B2        | B3        |           |    |
| 1     | МБОУ "СОШ №1 с УИОП"          | 5А                      | Прокопенко Т.В   | 25                         | 23                                  | 6  | 6         | 13        | 5         | 3         | 3         | 11         | 2          | 7          | 11        | 10        | 3          | 4          | 14         | 7          | 7         | 1         | 3          | 1         |           |           |    |
|       |                               | 5Б                      | Третьякова Н.Г.  | 25                         | 23                                  | 1  | 3         | 8         | 1         | 2         | 3         | 3          | 3          | 3          | 5         | 6         | 9          | 6          | 6          | 10         | 7         | 4         | 5          | 0         | 22        | 10        |    |
|       |                               | <b>итого по школе:</b>  | <b>50</b>        | <b>46</b>                  | <b>7</b>                            | <b>9</b>   | <b>21</b> | <b>6</b>  | <b>5</b>  | <b>6</b>  | <b>14</b> | <b>5</b>   | <b>12</b>  | <b>5</b>   | <b>12</b> | <b>17</b> | <b>19</b>  | <b>9</b>   | <b>10</b>  | <b>24</b>  | <b>14</b> | <b>11</b> | <b>12</b>  | <b>1</b>  | <b>25</b> | <b>11</b> |    |
| 2     | МБОУ "СОШ №2 с УИОП"          | 5А                      | Тарасова Е.Н.    | 17                         | 15                                  | 2  | 3         | 2         | 2         | 4         | 2         | 4          | 3          | 5          | 3         | 4         | 2          | 3          | 6          | 3          | 2         | 7         | 0          | 1         | 14        |           |    |
|       |                               | 5Б                      | Булгакова Е.Л.   | 20                         | 20                                  | 3  | 5         | 1         | 1         | 1         | 2         | 1          | 2          | 1          | 2         | 1         | 5          | 1          | 2          | 1          | 5         | 2         | 10         | 1         | 0         | 19        |    |
|       |                               | 5В                      | Лобанина Н.А.    | 25                         | 24                                  | 1  | 6         | 5         | 3         | 9         | 2         | 6          | 9          | 6          | 9         | 6         | 9          | 6          | 3          | 6          | 6         | 5         | 7          | 1         | 3         | 4         | 15 |
|       | <b>итого по школе:</b>        | <b>62</b>               | <b>59</b>        | <b>6</b>                   | <b>14</b>                           | <b>8</b>   | <b>6</b>  | <b>14</b> | <b>6</b>  | <b>11</b> | <b>14</b> | <b>12</b>  | <b>14</b>  | <b>14</b>  | <b>14</b> | <b>10</b> | <b>8</b>   | <b>13</b>  | <b>13</b>  | <b>11</b>  | <b>18</b> | <b>4</b>  | <b>5</b>   | <b>48</b> |           |           |    |
| 3     | МБОУ "СОШ №3"                 | 5А                      | Белова С.Н.      | 30                         | 27                                  | 0  | 7         | 12        | 5         | 3         | 2         | 4          | 6          | 12         | 9         | 7         | 4          | 4          | 1          | 2          | 9         | 7         | 2          | 0         | 0         |           |    |
|       |                               | 5Б                      | Грещева О.В.     | 30                         | 28                                  | 13   | 1         | 20        | 4         | 8         | 5         | 6          | 7          | 11         | 4         | 22        | 5          | 2          | 19         | 11         | 13        | 14        | 3          | 4         | 20        |           |    |
|       |                               | 5В                      | Грещева О.В.     | 28                         | 26                                  | 0  | 9         | 13        | 6         | 11        | 5         | 5          | 9          | 12         | 5         | 9         | 4          | 1          | 20         | 13         | 8         | 12        | 13         | 5         | 10        |           |    |
|       | <b>итого по школе:</b>        | <b>88</b>               | <b>81</b>        | <b>13</b>                  | <b>17</b>                           | <b>45</b>  | <b>15</b> | <b>22</b> | <b>12</b> | <b>15</b> | <b>22</b> | <b>35</b>  | <b>18</b>  | <b>38</b>  | <b>13</b> | <b>7</b>  | <b>40</b>  | <b>26</b>  | <b>30</b>  | <b>33</b>  | <b>18</b> | <b>9</b>  | <b>30</b>  |           |           |           |    |
| 4     | МБОУ "СОШ №4"                 | 5А                      | Куприянова О.Н.  | 26                         | 20                                  | 0  | 1         | 0         | 1         | 1         | 4         | 4          | 6          | 6          | 6         | 4         | 3          | 1          | 5          | 4          | 7         | 7         | 1          | 3         | 1         |           |    |
|       |                               | 5Б                      | Ерёмкина Л.Г.    | 25                         | 22                                  | 6  | 6         | 7         | 7         | 2         | 7         | 11         | 9          | 2          | 8         | 5         | 4          | 3          | 12         | 4          | 9         | 3         | 3          | 6         | 5         |           |    |
|       |                               | <b>итого по школе:</b>  | <b>51</b>        | <b>42</b>                  | <b>6</b>                            | <b>7</b>   | <b>7</b>  | <b>8</b>  | <b>3</b>  | <b>8</b>  | <b>15</b> | <b>13</b>  | <b>8</b>   | <b>14</b>  | <b>9</b>  | <b>7</b>  | <b>4</b>   | <b>17</b>  | <b>8</b>   | <b>16</b>  | <b>10</b> | <b>4</b>  | <b>9</b>   | <b>6</b>  |           |           |    |
| 5     | МБОУ "Белооместенская СОШ"    |                         | Вениченко Л.В.   | 11                         | 11                                  | 3  | 2         | 2         | 5         | 2         | 3         | 3          | 3          | 4          | 2         | 7         | 2          | 5          | 6          | 7          | 7         | 6         | 8          | 6         | 7         |           |    |
|       |                               | 5А                      | Подорванова Л.Н. | 16                         | 12                                  | 0  | 6         | 0         | 1         | 1         | 1         | 0          | 2          | 0          | 2         | 8         | 2          | 2          | 2          | 6          | 7         | 2         | 2          | 2         | 1         | 9         |    |
|       |                               | 5Б                      | Томиллина Н.А.   | 15                         | 15                                  | 2  | 1         | 3         | 4         | 4         | 3         | 7          | 5          | 5          | 6         | 6         | 5          | 4          | 4          | 5          | 10        | 7         | 5          | 3         | 4         | 8         |    |
|       | <b>итого по школе:</b>        | <b>31</b>               | <b>27</b>        | <b>2</b>                   | <b>7</b>                            | <b>3</b>   | <b>5</b>  | <b>5</b>  | <b>4</b>  | <b>7</b>  | <b>5</b>  | <b>14</b>  | <b>7</b>   | <b>6</b>   | <b>6</b>  | <b>11</b> | <b>17</b>  | <b>9</b>   | <b>17</b>  | <b>9</b>   | <b>7</b>  | <b>5</b>  | <b>5</b>   | <b>17</b> |           |           |    |
| 6     | МБОУ "Великомихайловская СОШ" |                         | Денищев Е.В.     | 5                          | 5                                   | 0  | 0         | 1         | 0         | 1         | 1         | 0          | 1          | 1          | 2         | 2         | 2          | 2          | 2          | 0          | 2         | 1         | 0          | 1         | 5         |           |    |
|       |                               |                         | Бакарас Н.Г.     | 7                          | 7                                   | 1  | 1         | 2         | 2         | 2         | 1         | 2          | 1          | 2          | 1         | 2         | 2          | 1          | 1          | 6          | 2         | 3         | 6          | 4         | 4         | 7         |    |
|       |                               |                         | Терехова Н.Н.    | 5                          | 5                                   | 2  | 0         | 0         | 0         | 1         | 0         | 1          | 0          | 1          | 0         | 1         | 2          | 1          | 0          | 1          | 1         | 2         | 1          | 2         | 0         | 2         | 5  |
| 7     | МБОУ "Львовская СОШ"          |                         | Потапова Г.В.    | 6                          | 5                                   | 1  | 0         | 2         | 3         | 0         | 2         | 1          | 1          | 3          | 2         | 4         | 1          | 1          | 3          | 4          | 2         | 1         | 2          | 0         | 1         |           |    |
|       |                               |                         | Андрюсюк Л.В.    | 10                         | 10                                  | 3  | 1         | 4         | 2         | 1         | 1         | 6          | 2          | 3          | 5         | 4         | 2          | 2          | 2          | 3          | 4         | 2         | 1          | 2         | 3         | 0         | 2  |
|       |                               |                         | Бесседина Т.В.   | 6                          | 6                                   | 0  | 1         | 2         | 0         | 1         | 2         | 1          | 2          | 1          | 3         | 0         | 1          | 2          | 1          | 1          | 1         | 1         | 1          | 2         | 3         | 0         | 2  |
| 8     | МБОУ "Трогнетенская СОШ"      |                         | Шевченко В.Д.    | 22                         | 21                                  | 1  | 4         | 5         | 4         | 5         | 7         | 4          | 11         | 1          | 5         | 7         | 2          | 4          | 8          | 9          | 10        | 10        | 8          | 1         | 2         |           |    |
|       |                               |                         | Худотёллая С.Н.  | 14                         | 14                                  | 0  | 2         | 3         | 4         | 4         | 3         | 3          | 4          | 9          | 7         | 5         | 3          | 2          | 4          | 9          | 6         | 6         | 7          | 9         | 7         | 9         |    |
|       |                               |                         | Сапринова Т.В.   | 8                          | 7                                   | 0  | 0         | 0         | 1         | 0         | 0         | 3          | 1          | 3          | 0         | 0         | 0          | 1          | 1          | 3          | 2         | 4         | 2          | 0         | 0         | 7         |    |
| 9     | МБОУ "Богородская ООШ"        |                         | Жилиева Г.И.     | 5                          | 5                                   | 0  | 0         | 0         | 0         | 0         | 0         | 0          | 0          | 0          | 0         | 0         | 1          | 0          | 1          | 1          | 2         | 1         | 2          | 0         | 3         |           |    |
|       |                               |                         | Байраченко М.В.  | 5                          | 4                                   | 1  | 0         | 0         | 1         | 1         | 1         | 1          | 1          | 0          | 0         | 0         | 0          | 1          | 2          | 1          | 2         | 1         | 1          | 1         | 0         | 2         |    |
|       |                               |                         | Кузюкова Л.М.    | 3                          | 3                                   | 1  | 2         | 2         | 2         | 0         | 1         | 2          | 0          | 1          | 2         | 0         | 1          | 1          | 0          | 2          | 1         | 3         | 2          | 1         | 2         | 2         |    |
| 10    | МБОУ "Немпельская ООШ"        |                         | Немпцева И.М.    | 2                          | 2                                   | 2  | 1         | 0         | 0         | 1         | 0         | 1          | 0          | 0          | 0         | 1         | 0          | 1          | 1          | 1          | 0         | 0         | 2          | 0         | 1         | 2         |    |
|       |                               |                         | Ульянцева О.А.   | 11                         | 11                                  | 2  | 3         | 7         | 4         | 1         | 2         | 2          | 3          | 1          | 3         | 4         | 3          | 4          | 1          | 5          | 6         | 4         | 10         | 4         | 2         | 6         |    |
|       |                               |                         | Задорожная В.В.  | 16                         | 16                                  | 1  | 4         | 2         | 3         | 3         | 5         | 4          | 4          | 4          | 3         | 6         | 3          | 5          | 10         | 6          | 6         | 7         | 1          | 5         | 5         |           |    |
| 11    | МБОУ "Оскольская ООШ"         |                         | Литовченко Е.Б.  | 12                         | 11                                  | 0  | 0         | 2         | 1         | 1         | 3         | 1          | 0          | 2          | 2         | 6         | 5          | 2          | 3          | 4          | 5         | 4         | 10         | 1         | 11        |           |    |
|       |                               |                         | Тященко О.Е.     | 5                          | 5                                   | 0  | 1         | 1         | 1         | 1         | 2         | 0          | 1          | 1          | 2         | 1         | 1          | 3          | 2          | 3          | 2         | 3         | 2          | 0         | 2         | 5         |    |
|       |                               | <b>итого по району:</b> | <b>403</b>       | <b>52</b>                  | <b>76</b>                           | <b>119</b>   | <b>73</b> | <b>76</b> | <b>69</b> | <b>96</b> | <b>99</b> | <b>107</b> | <b>116</b> | <b>140</b> | <b>71</b> | <b>70</b> | <b>173</b> | <b>132</b> | <b>144</b> | <b>141</b> | <b>83</b> | <b>92</b> | <b>198</b> |           |           |           |    |

Таблица 3

|   |     |        |
|---|-----|--------|
| Всего учащихся 5 классов в ОУ района  | 435 | 100%   |
| Количество учащихся 5 классов в ОУ района, принявших участие в мониторинге                            | 403 | 92,64% |
| Количество учащихся 5 классов в ОУ района, не принявших участие в мониторинге                         | 32  | 7,36%  |
| Количество учащихся 5 классов в ОУ района, не принявших участие в мониторинге без уважительных причин | 0   | 0%     |

Диаграмма 1

Количество учащихся



■ Количество учащихся 5-х классов в ОУ района , принявших участие в мониторинге

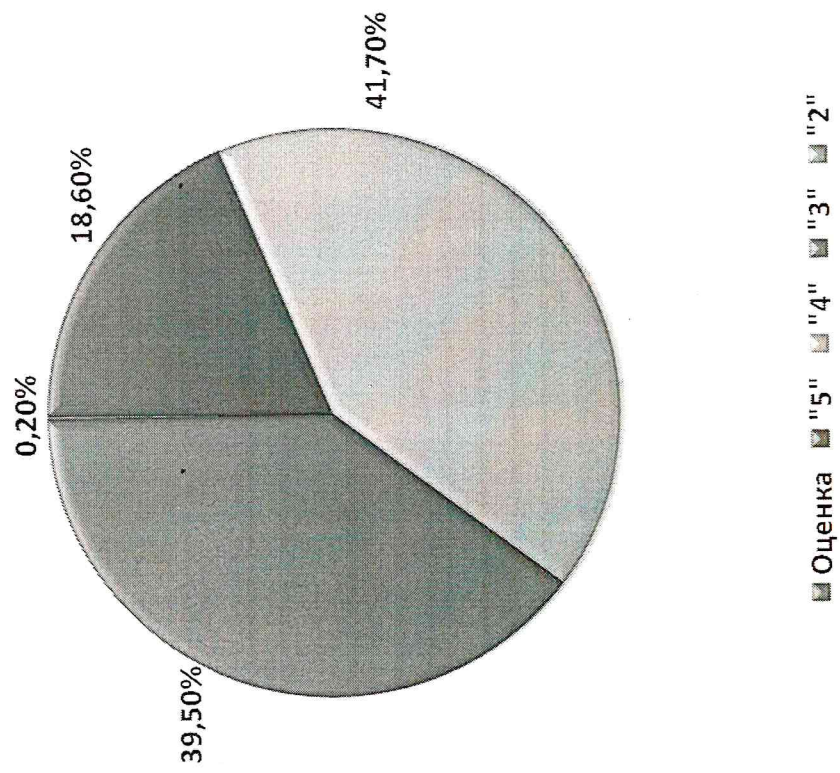
■ Количество учащихся не принявших участие в мониторинге

Качественные показатели по итогам мониторинга учебных достижений по русскому языку 17 декабря 2015г.

Таблица 4

| оценка | количество по району | % от числа участников мониторинга |
|--------|----------------------|-----------------------------------|
| "5"    | 75                   | 18,6%                             |
| "4"    | 168                  | 41,7%                             |
| "3"    | 159                  | 39,5%                             |
| "2"    | 1                    | 0,2%                              |

Диаграмма 2

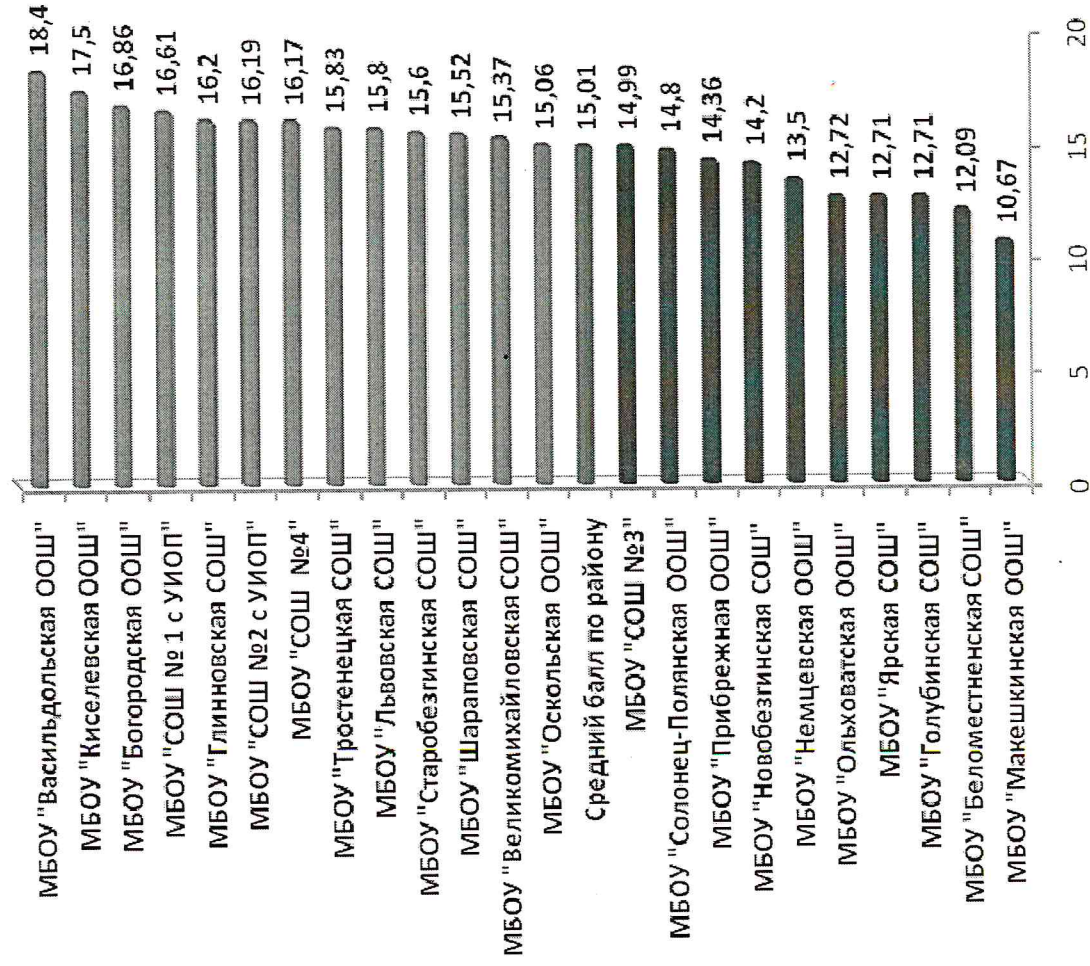


### Средний балл

по итогам мониторинга учебных достижений  
по русскому языку 5-х классов

Диаграмма 3

### Средний балл



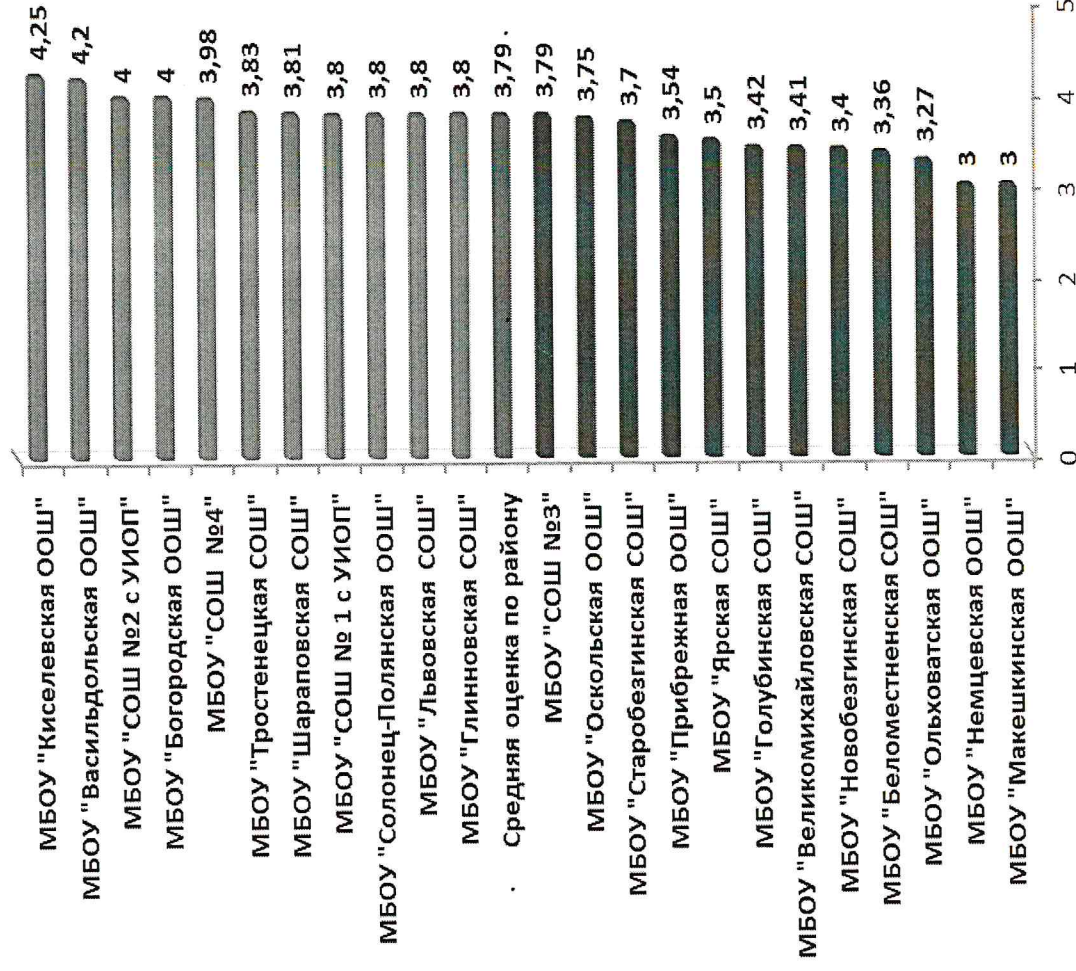
Средний балл по району (по результату мониторинга) – **15,01**

### Средняя оценка

по итогам мониторинга учебных достижений  
по русскому языку 5-х классов

Диаграмма 4

### Средняя оценка

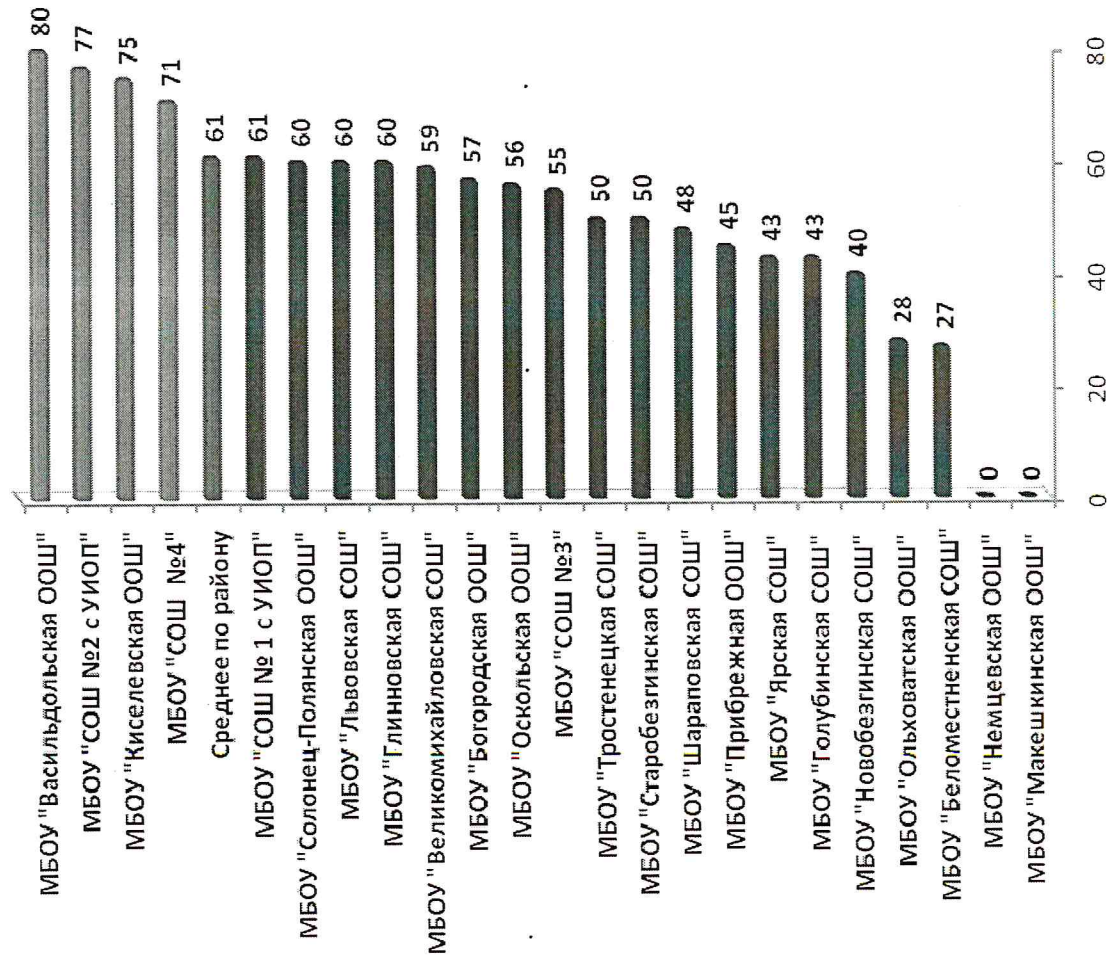


Средняя оценка по району (по результату мониторинга) – **3,79**.

## Качество знаний

по результатам мониторинга учебных достижений  
по русскому языку 5-х классов

Диаграмма 5



Средний показатель качества знаний по району  
(по результатам мониторинга) – **61%**.

## Рейтинг

образовательных учреждений по Новооскольскому району  
по результатам мониторинга учебных достижений учащихся  
5 классов (русский язык 17.12.2015г.)

Таблица 5

| Место | Наименование ОУ               |
|-------|-------------------------------|
| 1     | МБОУ "Васильдольская ООШ"     |
| 2     | МБОУ "Киселевская ООШ"        |
| 3     | МБОУ "СОШ №2 с УИОП"          |
| 4     | МБОУ "Богородская ООШ"        |
|       | МБОУ "СОШ №4"                 |
| 5     | МБОУ "Глинновская СОШ"        |
|       | МБОУ "Львовская СОШ"          |
| 6     | МБОУ "СОШ № 1 с УИОП"         |
| 7     | МБОУ "Тростенецкая СОШ"       |
| 8     | МБОУ "Солонец-Полянская ООШ"  |
| 9     | МБОУ "Шараповская СОШ"        |
|       | МБОУ "Старобезгинская СОШ"    |
| 10    | МБОУ "Оскольская ООШ"         |
| 11    | МБОУ "СОШ №3"                 |
| 12    | МБОУ "Великомихайловская СОШ" |
| 13    | МБОУ "Прибрежная ООШ"         |
| 14    | МБОУ "Ярская СОШ"             |
|       | МБОУ "Новобезгинская СОШ"     |
| 15    | МБОУ "Голубинская СОШ"        |
| 16    | МБОУ "Ольховатская ООШ"       |
|       | МБОУ "Немецкая ООШ"           |
| 17    | МБОУ "Беломестненская СОШ"    |
| 18    | МБОУ "Макешкинская ООШ"       |

Итоговое место в рейтинге общеобразовательных учреждений было выведено из средних показателей: средний балл, средняя оценка, качество знаний.



## Заключение МЦОКО :

В соответствии с приказом Управления образования администрации муниципального района «Новооскольский район» №831 от 05.12.2015г. «О проведении мониторингового исследования учебных достижений учащихся» муниципальным центром оценки качества образования Управления образования администрации муниципального района «Новооскольский район» **17 декабря 2015г.** было проведено мониторинговое исследование учебных достижений (муниципальное) обучающихся **5-х классов по русскому языку.**

Мониторинговое исследование проводилось в **23** общеобразовательных организациях Новооскольского района. Во всех ОУ с целью обеспечения самостоятельности выполнения работы и получения объективных результатов присутствовали уполномоченные представители Управления образования администрации муниципального района «Новооскольский район».

Содержание мониторинговой работы соответствовало требованиям программ 5-го класса по русскому языку. Работа состояла из двух частей. Максимально учащийся мог набрать 21 балл.

Проверочную работу по русскому языку выполнили **403** учащихся, что составляет **92,64%** от общего количества учеников 5-х классов ОУ Новооскольского района. Не приняли участие в мониторинге по уважительным причинам **32** учащихся или **7,36%**.

Почти все обучающиеся в 5-х классах успешно справились с заданиями по русскому языку.

На оценку «5» работу выполнили **75** учащихся, что составляет **18,6%** от общего числа обучающихся. На оценку «4» - **168** учащихся или **41,7%**. Оценка «3» получили **159** учеников или **39,5%**, оценку «2» - **1** учащийся или **0,2%**.

**Средняя оценка по району – 3,79;**

выше среднего значения по району:

МБОУ «Киселёвская ООШ»(4,25), МБОУ «Васильдольская ООШ »(4,2), МБОУ «СОШ №2 с УИОП»(4), МБОУ «Богородская ООШ »(4), МБОУ «СОШ №4»(3,98), МБОУ «Тростянецкая СОШ »(3,83), МБОУ «Шараповская СОШ»(3,81), МБОУ «СОШ №1 с УИОП»(3,8), МБОУ «Солонец-Полянская ООШ »(3,8), МБОУ «Львовская СОШ» (3,8), МБОУ «Глиновская СОШ» (3,8).

ниже среднего значения по району:

МБОУ «СОШ №3» (3,79), МБОУ «Оскольская ООШ»(3,75), МБОУ «Старобезгинская СОШ»(3,7), МБОУ «Прибрежная ООШ »(3,54), МБОУ «Ярская СОШ»(3,5), МБОУ «Голубинская СОШ» (3,42), МБОУ «Великомихайловская СОШ» (3,41), МБОУ «Новобезгинская СОШ» (3,4), МБОУ «Беломестненская СОШ» (3,36), МБОУ «Ольховатская ООШ» (3,27), МБОУ «Макешкинская ООШ» (3), МБОУ «Немцевская ООШ» (3).

**Средний балл по району составил 15,01;**

выше среднего значения по району:

МБОУ «Васильдольская ООШ »(18,4), МБОУ «Киселёвская ООШ»(17,5), МБОУ «Богородская ООШ »(16,86), МБОУ «СОШ № 1 с УИОП (16,61), МБОУ «Глинновская СОШ» (16,2), МБОУ «СОШ №2 с УИОП»(16,19), МБОУ «СОШ №4»(16,17), МБОУ «Тростянецкая СОШ »(15,83), МБОУ «Львовская СОШ» (15,8), МБОУ «Старобезгинская СОШ»(15,6), МБОУ «Шараповская СОШ»(15,52), МБОУ «Великомихайловская СОШ» (15,37), МБОУ «Оскольская ООШ»(15,06),

ниже среднего значения по району:

МБОУ «СОШ №3» (14,99), МБОУ «Солонец-Полянская ООШ» (14,8), МБОУ «Прибрежная ООШ » (14,36), МБОУ «Новобезгинская СОШ» (14,2), МБОУ «Немцевская ООШ» (13,5), МБОУ «Ольховатская ООШ» (12,72), МБОУ «Ярская СОШ»(12,71), МБОУ «Голубинская СОШ» (12,71), МБОУ «Беломестненская СОШ»(12,09), МБОУ «Макешкинская ООШ» (10,67).

**Средний показатель качества знаний по району составил 61%.**

выше среднего значения по району:

МБОУ «Васильдольская ООШ »(80%), МБОУ «СОШ №2 с УИОП»(77%), МБОУ «Киселёвская ООШ»(75%), МБОУ «СОШ №4»(71%),

ниже среднего значения по району:

МБОУ «СОШ №1 с УИОП»(61%), МБОУ «Солонец-Полянская ООШ »(60%), МБОУ «Львовская СОШ» (60%) МБОУ «Глиновская СОШ» (60%), МБОУ «Великомихайловская СОШ» (59%) МБОУ «Богородская ООШ »(57%), МБОУ «Оскольская ООШ»(56%), МБОУ «СОШ №3» (55%), МБОУ «Тростянецкая СОШ »(50%), МБОУ «Старобезгинская СОШ»(50%), МБОУ «Шараповская СОШ»(48%) МБОУ «Прибрежная ООШ »(45%), МБОУ «Ярская СОШ»(43%), МБОУ «Голубинская СОШ» (43%), МБОУ «Новобезгинская СОШ» (40%).

Наиболее низкие значения:

МБОУ «Ольховатская ООШ» (28%), МБОУ Беломестненская СОШ(27%), МБОУ «Немцевская ООШ» (0%), МБОУ «Макешкинская ООШ» (0%).

**Процент успеваемости по району составил 99,8%.** В большинстве образовательных учреждений этот показатель на уровне **100%** . Менее 100% в МБОУ «СОШ №3» (99%) .

**Максимальные 21 балла,** возможных при успешном выполнении всех заданий работы набрали 19 учащихся школ района, что составляет 4,41% от общего числа пятиклассников района. Из этого числа 5 учащиеся МБОУ «СОШ №4», 3- учащиеся «Шараповской СОШ», 2 учащиеся МБОУ «Киселёвская ООШ» и 2 учащиеся МБОУ «Васильдольская ООШ» .

**Минимальные 8 баллов,** необходимые для удовлетворительной оценки работы, набрал 1 учащийся («Ярская СОШ»). Ниже этого порога с результатом в 2 балла 1 учащийся (МБОУ «СОШ №3» 5Б класс).

Шкала перевода в оценку

Таблица

| Оценка        | «2» | «3»  | «4»   | «5»   |
|---------------|-----|------|-------|-------|
| Кол-во баллов | 0-8 | 9-14 | 15-18 | 19-21 |

#### Анализ ошибок.

Материалы диагностической работы соответствуют содержанию предметных линий учебников, которые включены в федеральный перечень учебников, рекомендованных (допущенных) Министерством образования и науки Российской Федерации к использованию в образовательном процессе в общеобразовательных учреждениях на 2015\2016 учебный год.

Мониторинговая работа по русскому языку для учащихся 5-х классов района состояла из двух частей и включала в себя 20 заданий базового уровня сложности.

Часть 1 проводилась на материале, состоящем из отдельных слов и предложений, содержала 17 тестовых заданий с выбором правильного ответа из 4-х предложенных.

Часть 2 выполнялась на текстовой основе и содержала 3 задания.

Анализ выполнения заданий мониторинговой работы показал, что успешное выполнение заданий колеблется от 50,9% до 87,1%.

| Задания        | Элементы содержания, проверяемые заданиями мониторинговой работы | Количество учащихся выполнивших задание (по району) | Процент выполнения (по району) |
|----------------|--|---|--------------------------------|
| <b>Часть А</b> |  |   |                                |
| 1              | Фонетика. Система звуков.  | 351   | 87,1                           |
| 2              | Фонетика. Система звуков.  | 327   | 81,1                           |
| 3              | Орфография. Правописание проверяемых безударных гласных в корне. | 284   | 70,5                           |
| 4              | Орфография. Употребление\неупотребление Ь.                       | 330   | 81,9                           |
| 5              | Морфология. Морфологические признаки частей речи.                | 327   | 81,1                           |
| 6              | Морфология. Морфологические признаки частей речи.                | 334   | 82,9                           |
| 7              | Морфология. Морфологические признаки частей речи.                | 307   | 76,2                           |
| 8              | Морфология. Морфологические признаки частей речи.                | 304   | 75,4                           |
| 9              | Морфология. Морфологические признаки частей речи.                | 296   | 73,5                           |
| 10             | Орфография. Правописание окончаний разных частей речи.           | 287   | 71,2                           |
| 11             | Синтаксис. Словосочетание.                                       | 263   | 65,3                           |
| 12             | Синтаксис. Словосочетание.                                       | 332   | 82,4                           |

|                |  |     |      |
|----------------|--|-----|------|
| 13             | Синтаксис. Простое предложение.  | 333 | 82,6 |
| 14             | Пунктуация. Знаки препинания в простом и сложном предложении.                          | 230 | 57,1 |
| 15             | Пунктуация. Знаки препинания в предложениях с однородными членами.                     | 271 | 67,2 |
| 16             | Пунктуация. Знаки препинания в сложном предложении, части которого соединены союзом И. | 259 | 64,3 |
| 17             | Пунктуация. Знаки препинания в предложениях с прямой речью.                            | 262 | 65,1 |
| <b>Часть В</b> |  |     |      |
| 1              | Текст. Основная мысль текста.  | 320 | 79,4 |
| 2              | Текст. Адекватное понимание информации, полученной в результате чтения.                | 311 | 77,2 |
| 3              | Текст. Адекватное понимание информации, полученной в результате чтения.                | 205 | 50,9 |

Полученные данные о типичных ошибках в заданиях мониторинговой работы, позволяют выявить ряд тем, вызвавших затруднения у учащихся.

Самым сложным оказалось **задание 3 второй части** (придумать и записать другое название прочитанного текста) ошибку допустили 198 учащихся, что составило 49,1% от общего числа учащихся 5-х классов ОУ района, принявших участие в мониторинговой работе.

Большое количество ошибок допущено в заданиях первой части по разделу «Пунктуация»:

задание 14- знаки препинания в простом и сложном предложении - ошиблись 173 ученика или 42,9%;

задание 15- знаки препинания в предложениях с однородными членами – допустили ошибку 132 учащихся или 32,8%;

задание 16 - знаки препинания в сложном предложении, части которого соединены союзом И - допущено 144 ошибки или 35,7%;

задание 17 - знаки препинания в предложениях с прямой речью – допустил ошибку 141 учащийся или 34,9%.

Трудности вызвали задания первой части по разделу «Орфография»:

задание 3 - правописание проверяемых безударных гласных в корне – допустили ошибку 119 учащихся или 29,5% от общего количества пятиклассников района, принявших участие в мониторинговой работе;

задание 10- правописание окончаний разных частей речи – ошибку допустили 116 учащихся или 28,8%;

Из раздела «Морфология» самым сложным оказалось задание 9 (спряжение глаголов) не справились 107 учащихся или 26,5%.

В разделе «Синтаксис» наибольшее количество ошибок допущено в задании 11 (определение словосочетания) 140 или 34,7%.

### **Рекомендации:**

#### ***1.Руководителям общеобразовательных учреждений:***

- проанализировать уровень успеваемости учащихся 6-х классов по русскому языку с целью разработки и реализации системы мер направленных на совершенствование преподавания русского языка;
- осуществлять контроль качества преподавания русского языка;
- учесть результаты проверочной работы при распределении стимулирующей части фонда оплаты труда и выдвижении педагогов на присвоение квалификационной категории.

#### ***2.Заместителям директоров, руководителям школьных методических объединений (ШМО) русского языка и литературы:***

- организовать обсуждение результатов мониторинговых работ на заседаниях ШМО, акцентировав внимание на выяснении причин неуспешного выполнения отдельных групп заданий и определения пути их предупреждения и коррекции;
- разработать конкретные рекомендации по устранению пробелов в знаниях учащихся, выявленных в ходе проведения мониторинга.

### ***3. Учителям:***

- при организации образовательного процесса направить усилия на формирование универсальных учебных навыков учеников, обеспечивая максимальную самостоятельность при выполнении заданий на этапах закрепления и применения полученных знаний;
- при организации контроля усвоения знаний, умений и навыков учащихся использовать различные формы контроля, что должно найти свое отражение в календарно-тематическом планировании;
- уделить особое внимание повторению тем с выявленными ошибками.