

Информационно-статистический отчет

**«Итоги мониторинга учебных достижений
по русскому языку обучающихся 3-х классов
общеобразовательных учреждений
Новооскольского района»**

Уровень: мониторинг учебных достижений

Предмет: русский язык

Класс: 3 классы ОУ Новооскольского района

Дата тестирования: 06 декабря 2016 года

Выборка исследования: – 95%.

КИМ: предоставлен муниципальным центром оценки качества образования
управления образования

Отчет подготовлен:

Методист кабинета мониторинга И. Королева

2016 г.

Содержание

1. Результаты мониторинга учебных достижений	3
2. Количество учащихся 3 классов	4
3. Средний балл по итогам мониторинга	5
4. Средняя оценка по итогам мониторинга	5
5. Качественные показатели по итогам мониторинга	6
6. Качество знаний по результатам мониторинга	7
7. Рейтинг ОУ по результатам мониторинга	7
8. Заключение МЦОКО	8

Таблица 1

Таблица результатов мониторинга учебных достижений по русскому языку учащихся 3 классов общеобразовательных учреждений Новоскольского района проведенного 06 декабря 2016 года.


№ п/п	ОО	Всего учащихся 3 классов	Кол-во учащихся принявших участие в мониторинге	Не приняли участие в мониторинге	Ф.И.О. учителя	Средний балл	Отклонение от среднего балла (12,93)	Средняя оценка	Отклонение от средней оценки (4,09)	Качество знания, (%)	Успеваемость, (%)	"5"	%"	"4"	%"	"3"	%"	"2"	%"
1	МБОУ "СОШ №1 с УИОП"	67	66	1		13,06	-0,13	4,17	0,08	82	100	23	35	31	47	12	18	0	0
	МБОУ "СОШ №1 с УИОП" 3 "А"	26	25	1	Сушкова Н.Н	12,2	0,73	3,96	-0,13	68	100	7	28	10	40	8	32	0	0
	МБОУ "СОШ №1 с УИОП" 3 "Б"	25	25	0	Светличная Н.И.	14	-1,07	4,4	0,31	100	100	11	44	14	56	0	0	0	0
	МБОУ "СОШ №1 с УИОП" 3 "В"	16	16	0	Дудникова О.И.	12,9	0,03	4,06	-0,03	75	100	5	31	7	44	4	25	0	0
2	МБОУ "СОШ №2 с УИОП"	54	53	1		13,08	-0,15	4,13	0,04	73,6	100	21	39,6	18	34	14	26,4	0	0
	МБОУ "СОШ №2 с УИОП" 3 "А"	28	28	0	Степаненко Л.Б.	13,3	-0,37	4,2	0,11	75	100	13	46,4	8	28,6	7	25	0	0
	МБОУ "СОШ №2 с УИОП" 3 "Б"	26	25	1	Попова Н.А.	12,84	0,09	4,04	-0,05	72	100	8	32	10	40	7	28	0	0
3	МБОУ "СОШ №3"	88	82	6		13,89	-0,96	4,38	0,29	85	100	43	52	27	33	12	15	0	0
	МБОУ "СОШ №3" 3 "А"	21	19	2	Казаренко Е.Б.	13,84	-0,91	4,37	0,28	79	100	11	58	4	21	4	21	0	0
	МБОУ "СОШ №3" 3 "Б"	20	19	1	Фролова Е.П.	14,47	-1,54	4,58	0,49	95	100	12	63	6	32	1	5	0	0
	МБОУ "СОШ №3" 3 "В"	23	22	1	Перемышленникова Н.Н.	13,6	-0,67	4,3	0,21	77	100	11	50	6	27	5	23	0	0
	МБОУ "СОШ №3" 3 "Г"	24	22	2	Рязанцева А.Н.	13,73	-0,8	4,32	0,23	91	100	9	41	11	50	2	9	0	0
4	МБОУ "СОШ №4"	43	39	4		13,56	-0,63	4,26	0,17	87	100	16	41	18	46	5	13	0	0
	МБОУ "СОШ №4" 3 "А"	21	19	2	Зозуля Н.В.	14,05	-1,12	4,42	0,33	84	100	11	58	5	26	3	16	0	0
	МБОУ "СОШ №4" 3 "Б"	22	20	2	Тарарина О.И.	13,1	-0,17	4,1	0,01	90	100	5	25	13	65	2	10	0	0
5	МБОУ "Беломестенская СОШ"	7	7	0	Калиничева И.В.	11,29	1,64	3,57	-0,52	43	100	1	14	2	29	4	57	0	0
6	МБОУ "Великомихайловская СОШ"	31	26	5		12,9	0,03	4,1	0,01	73	100	10	38	9	35	7	27	0	0
	МБОУ "Великомихайловская СОШ" 3 "А"	16	14	2	Навальнева А.И.	13,5	-0,57	4,4	0,31	79	100	8	57	3	21,5	3	21,5	0	0
	МБОУ "Великомихайловская СОШ" 3 "Б"	15	12	3	Ломаченко Л.Н.	12,2	0,73	3,8	-0,29	67	100	2	17	6	50	4	33	0	0
7	МБОУ "Глинновская СОШ"	6	6	0	Дунас И.М.	13	-0,07	3,8	-0,29	67	100	1	17	3	50	2	33	0	0
8	МБОУ "Голубинская СОШ"	9	8	1	Моисеевко Л.В.	13	-0,07	4	-0,09	62,5	100	3	37,5	2	25	3	37,5	0	0
9	МБОУ "Львовская СОШ"	6	5	1	Мирошникова Н.Н.	13	-0,07	4	-0,09	80	100	1	20	3	60	1	20	0	0
10	МБОУ "Новобезгинская СОШ"	4	4	0	Шкиленко Т.А.	13,25	-0,32	4	-0,09	100	100	0	0	4	100	0	0	0	0
11	МБОУ "Старобезгинская СОШ"	14	14	0	Широких В.Н.	11,3	1,63	3,6	-0,49	57	100	0	0	8	57	6	43	0	0
12	МБОУ "Тростенская СОШ"	8	8	0	Ильенко И.М.	12,63	0,3	3,9	-0,19	75	100	1	12,5	5	62,5	2	25	0	0
13	МБОУ "Шараповская СОШ"	10	10	0	Апостолова Н.В.	11,5	1,43	3,8	-0,29	60	100	2	20	4	40	4	40	0	0
14	МБОУ "Ярская СОШ"	16	16	0	Борисовская Е.В.	11,9	1,03	3,8	-0,29	63	100	3	19	7	44	6	37	0	0
15	МБОУ "Богородская ООШ"	4	4	0	Шульга В.Г.	13,5	-0,57	4,25	0,16	75	100	2	50	1	25	1	25	0	0
16	МБОУ "Васильдольская ООШ"	8	7	1	Титова А.А.	11,9	1,03	3,9	-0,19	57	100	2	28,5	2	28,5	3	43	0	0
17	МБОУ "Киселевская ООШ"	2	2	0	Клещунова Д.В.	9	3,93	3	-1,09	0	100	0	0	0	0	2	100	0	0
18	МБОУ "Немцевская ООШ"	3	3	0	Лазука З.Н.	13,7	-0,77	4	-0,09	100	100	0	0	3	100	0	0	0	0
19	МБОУ "Ольховатская ООШ"	11	11	0	Горохова В.Г.	12,3	0,63	3,9	-0,19	73	100	2	18	6	55	3	27	0	0
20	МБОУ "Оскольская ООШ"	13	13	0	Лаврова Н.М.	10,9	2,03	3,5	-0,59	54	100	0	0	7	54	6	46	0	0
21	МБОУ "Прибрежная ООШ"	8	7	1	Башлыкова Е.В.	12,3	0,63	3,7	-0,39	57	100	1	14	3	43	3	43	0	0
22	МБОУ "Солонец-Полянская ООШ"	6	6	0	Щёкина Н.Н.	12	0,93	3,83	-0,26	67	100	1	17	3	50	2	33	0	0
23	МБОУ "Ниневская НОШ"	4	4	0	Пивнева Л.В.	12,3	0,63	4	-0,09	75	100	1	25	2	50	1	25	0	0
	Итого по району	422	401	21		12,93		4,09		75	100	134	33	168	42	99	25	0	0

Таблица 3

Всего учащихся 3 классов в ОУ района	422	100%
Количество учащихся 3 классов в ОУ района, принявших участие в мониторинге	401	95%
Количество учащихся 3 классов в ОУ района, не принявших участие в мониторинге	21	5%
Количество учащихся 3 классов в ОУ района, не принявших участие в мониторинге без уважительных причин	0	0%

Диаграмма 1

Количество учащихся




- Количество учащихся 3 классов в ОУ района, принявших участие в мониторинге
- Количество учащихся 3 классов в ОУ района, не принявших участие в мониторинге

Средний балл

по итогам мониторинга учебных достижений по русскому языку
06.12.2016г.

Диаграмма 2

Средний балл




Средний балл по району (по результату мониторинга) – 12,93.

Средняя оценка

по итогам мониторинга учебных достижений по русскому языку
06.12.2016г.

Диаграмма 3

Средняя оценка




Средняя оценка по району (по результату мониторинга) – 4,09.

Качественные показатели по итогам мониторинга учебных достижений по русскому языку 06 декабря 2016г.

Таблица 4

оценка	количество по району	% от числа участников мониторинга
"5"	134	33%
"4"	168	42%
"3"	99	25%
"2"	0	0%

Диаграмма 4

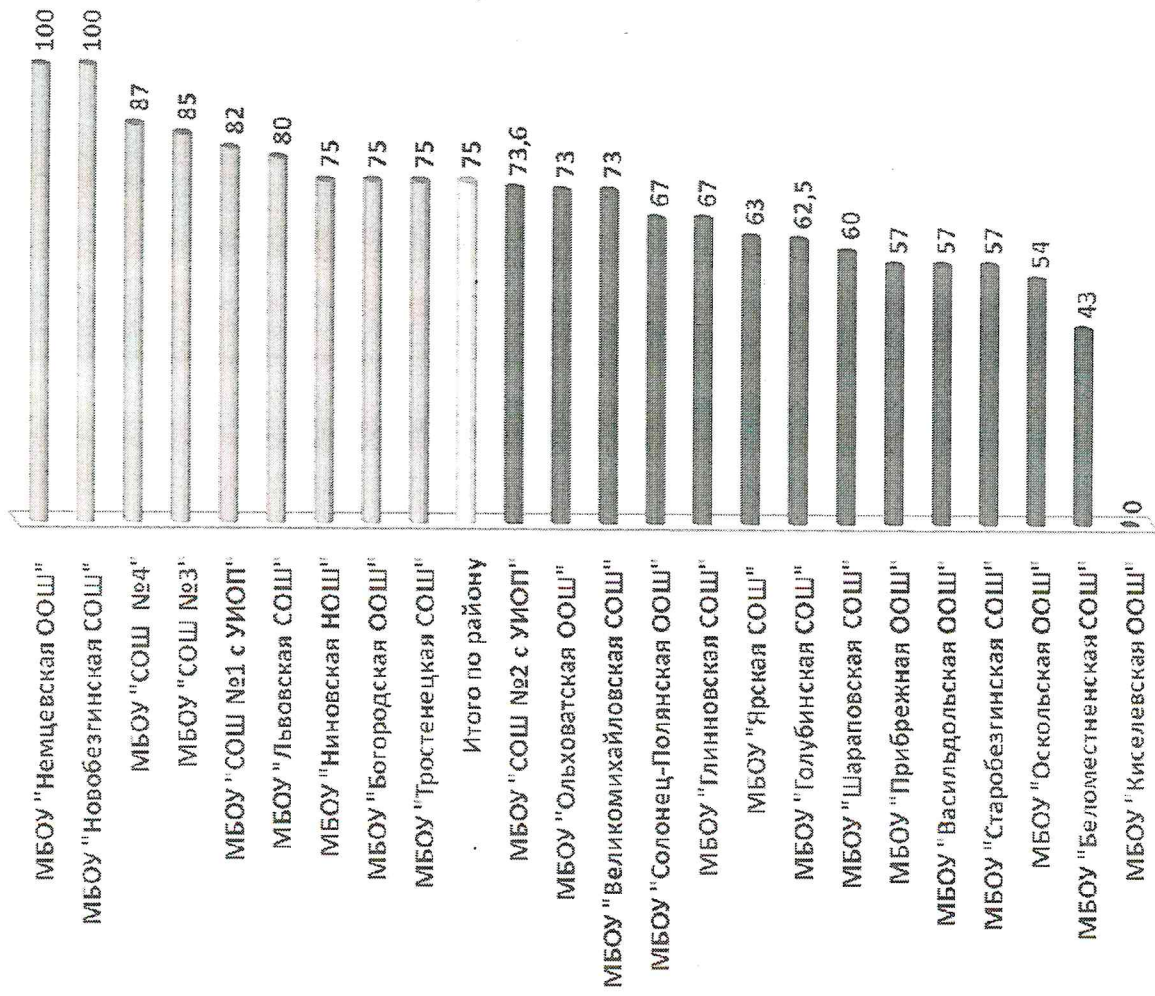


Качество знаний

по результатам мониторинга учебных достижений
по русскому языку, 06.12.2016г.

Диаграмма 5

Качество знаний



Средний показатель качества знаний по району
(по результату мониторинга) – 75%.

Рейтинг образовательных учреждений

по Новооскольскому району по результатам мониторинга учебных достижений учащихся 3 классов (русский язык, 06.12.2016г.)

Таблица 5

Место	Наименование ОУ
1	МБОУ "СОШ №3"
	МБОУ "СОШ №4"
2	МБОУ "Немецкая ООШ"
3	МБОУ "Новобезгинская СОШ"
	МБОУ "Богородская ООШ"
4	МБОУ "СОШ №1 с УИОП"
	МБОУ "СОШ №2 с УИОП"
5	МБОУ "Львовская СОШ"
6	МБОУ "Великомихайловская СОШ"
	МБОУ "Ниновская НОШ"
7	МБОУ "Тростенецкая СОШ"
	МБОУ "Голубинская СОШ"
	МБОУ "Глинновская СОШ"
8	МБОУ "Ольховатская ООШ"
	МБОУ "Солонец-Полянская ООШ"
9	МБОУ "Ярская СОШ"
10	МБОУ "Васильдольская ООШ"
	МБОУ "Прибрежная ООШ"
	МБОУ "Шараповская СОШ"
11	МБОУ "Старобезгинская СОШ"
12	МБОУ "Беломестненская СОШ"
13	МБОУ "Оскольская ООШ"
14	МБОУ "Киселевская ООШ"
15	МБОУ "Киселевская ООШ"

Итоговое место в рейтинге общеобразовательных учреждений было выведено из средних показателей: средний балл, средняя оценка, качество знаний.

Заключение МЦОКО:

В соответствии с приказом управления образования администрации муниципального района «Новооскольский район» от 16 ноября 2016 г. №729 «О проведении мониторинга учебных достижений учащихся» муниципальный центр оценки качества образования управления образования **06 декабря 2016 года** провёл мониторинг учебных достижений в форме тестов *по русскому языку* для обучающихся 3 классов общеобразовательных учреждений Новооскольского района.

Цели мониторинга:

- 1) развитие единого образовательного пространства муниципалитета,
- 2) совершенствование муниципальной системы оценки качества образования,
- 3) своевременное выявление проблем в образовании и создание условий для их ликвидации,
- 4) оценить уровень освоения материала по предмету «Русский языка», пройденного в первом полугодии обучающимися 3 класса; оценить уровень сформированности у младших школьников о системе и структуре русского языка: лексике, фонетике, графике, орфоэпии, морфемике (состав слова), морфологии и синтаксисе; оценить умения правильно писать и читать, логическое мышление.

Мониторинг учебных достижений учащихся проводился в 23 общеобразовательных организациях Новооскольского района. С целью получения объективных результатов и обеспечения самостоятельности выполнения обучающимися мониторинговых работ во всех общеобразовательных организациях присутствовали уполномоченные представители управления образования.

В присутствии уполномоченного представителя управления образования проверка работ осуществлялась независимой комиссией общеобразовательной организации, состав которой был утвержден приказом по школе.

Содержание мониторинговых работ соответствовало требованиям программ 3 класса по русскому.

Количество учащихся, принявших участие в тестировании – **401**, что составило **95%** от общего числа учащихся 3 классов района, **21** учащихся не приняли участие в тестировании по уважительным причинам, что составило **5%** от общего числа учащихся.

Средний балл по району – **12,93**;

выше среднего балла по району :

МБОУ «СОШ №3» (13,89), МБОУ «Немецкая ООШ» (13,7), МБОУ «СОШ №4» (13,56), МБОУ «Богородская ООШ» (13,5), МБОУ «Новобезгинская СОШ» (13,25), МБОУ «СОШ №2 с УИОП» (13,08), МБОУ «СОШ №1 с УИОП» (13,06), МБОУ «Глинновская СОШ» (13), МБОУ «Голубинская СОШ» (13), МБОУ «Львовская СОШ» (13),

ниже среднего балла по району :

МБОУ «Великомихайловская СОШ» (12,9), МБОУ «Тростенецкая СОШ» (12,63), МБОУ «Ольховатская ООШ» (12,3), МБОУ «Прибрежная ООШ» (12,3), МБОУ «Ниновская НОШ» (12,3), МБОУ «Солонец-Полянская ООШ» (12), МБОУ «Васильдольская ООШ» (11,9), МБОУ «Ярская СОШ» (11,9), МБОУ «Шараповская СОШ» (11,5), МБОУ «Старобезгинская СОШ» (11,3), МБОУ «Беломестненская СОШ» (11,29), МБОУ «Оскольская ООШ» (10,9), МБОУ «Киселевская ООШ» (9).

Средняя оценка по району – **4,09**;

выше средней оценки по району :

МБОУ «СОШ №3» (4,38), МБОУ «СОШ №4» (4,26), МБОУ «Богородская ООШ» (4,25), МБОУ «СОШ №1 с УИОП» (4,17), МБОУ «СОШ №2 с УИОП» (4,13), МБОУ «Великомихайловская СОШ» (4,1),

ниже средней оценки по району:

МБОУ «Голубинская СОШ» (4), МБОУ «Львовская СОШ» (4), МБОУ «Новобезгинская СОШ» (4), МБОУ «Немецкая ООШ» (4), МБОУ «Ниновская НОШ» (4), МБОУ «Тростенецкая СОШ» (3,9), МБОУ «Васильдольская ООШ» (3,9), МБОУ «Ольховатская ООШ» (3,9), МБОУ «Солонец-

Полянская ООШ» (3,83), МБОУ «Глинновская СОШ» (3,8), МБОУ «Шараповская СОШ» (3,8), МБОУ «Ярская СОШ» (3,8), МБОУ «Прибрежная ООШ» (3,7), МБОУ «Старобезгинская СОШ» (3,6), МБОУ «Беломестненская СОШ» (3,57), МБОУ «Оскольская ООШ» (3,5), МБОУ «Киселевская ООШ» (3).

Все учащиеся выполнили минимальное количество баллов (7) на удовлетворительную оценку и выше.

Средний показатель качества знаний по району – 75%;

выше среднего показателя качества знаний по району:

МБОУ «Новобезгинская СОШ» (100%), МБОУ «Немецкая ООШ» (100%), МБОУ «СОШ №4» (87%), МБОУ «СОШ №3» (85%), МБОУ «СОШ №1 с УИОП» (82%), МБОУ «Львовская СОШ» (80%), МБОУ «Тростенецкая СОШ» (75%), МБОУ «Богородская ООШ» (75%), МБОУ «Ниневская НОШ» (75%),

ниже среднего показателя качества знаний по району:

МБОУ «СОШ №2 с УИОП» (73,6%), МБОУ «Великомихайловская СОШ» (73%), МБОУ «Ольховатская ООШ» (73%), МБОУ «Глинновская СОШ» (67%), МБОУ «Солонец-Полянская ООШ» (67%), МБОУ «Ярская СОШ» (63%), МБОУ «Голубинская СОШ» (62,5%), МБОУ «Шараповская СОШ» (60%), МБОУ «Старобезгинская СОШ» (57%), МБОУ «Васильдольская ООШ» (57%), МБОУ «Прибрежная ООШ» (57%), МБОУ «Оскольская ООШ» (54%), МБОУ «Беломестненская СОШ» (43%), МБОУ «Киселевская ООШ» (0%).

По району показатель «успеваемость» – 100% .

По ОО показатель «успеваемость» - 100%.

Таблица 6

Шкала перевода в оценку:

Оценка	«2»	«3»	«4»	«5»
Количество набранных баллов	0-6	7-10	11-14	15-16

Анализ работы

Мониторинговая работа состоит из 16 заданий. На выполнение работы дано 45 минут.

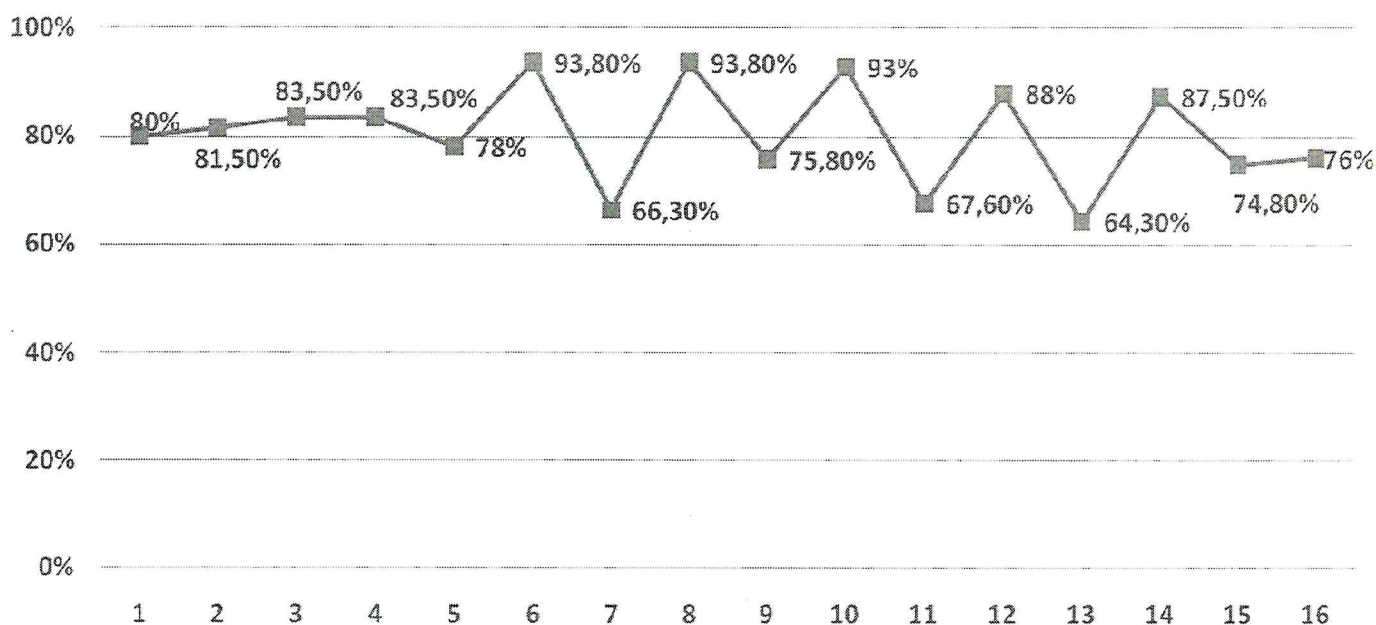
Основные темы, которые необходимо знать учащимся для выполнения мониторинговой работы: слово и слог; гласные и согласные, твердые и мягкие, звонкие и глухие звуки; буквы, обозначающие гласные звуки (двойные); ударение; разделительный мягкий знак; однокоренные слова; состав предложения.

Задания данной работы предполагают выбор ответа.

№ задания	Количество учащихся выполнивших задание	Процент выполнения по району	Проверяемые требования
1	340	80%	Определять слова, у которых звуков больше, чем букв (гласные буквы, обозначающие два звука, в каких случаях).
2	327	81,5%	Определять звонкие и глухие согласные звуки.
3	335	83,5%	Определять твердые и мягкие согласные звуки.
4	335	83,5%	Деление слова на слоги.
5	313	78%	Уметь находить ударный слог.
6	376	93,8%	Перенос слова, правила переноса.
7	266	66,3%	Определять в словах мягкий знак как разделительный.
8	376	93,8%	Правила написания слов с мягким знаком.

9	304	75,8%	Проверочные слова.
10	373	93%	Проверочные слова, словарные слова (вставить пропущенные гласные буквы в слово).
11	271	67,6%	Безударная гласная в корне.
12	353	88%	Проверочные слова, словарные слова (вставить пропущенную согласную –з–).
13	258	64,3%	Проверочные слова.
14	351	87,5%	Проверочные слова, словарные слова (написание слов с глухими и звонкими согласными).
15	300	74,8%	Предложение. Члены предложения.
16	305	76%	Текст.

График 1



Мониторинговая контрольная работа показала, что учащиеся 3 классов имеют высокий уровень подготовки и знаний материала на данном этапе обучения. Задания данной работы выполнены учащимися более, чем на 60%, что видно из графика.

Необходимо отметить хороший процент выполнения следующих заданий: № 8 – 93,8% (задания на правила написания слов с мягким знаком), № 6 – 93,8% (задания на правила переноса слов). № 10 – 93% (задания на подбор проверочных слов или знание словарных слов, чтобы верно вставить пропущенные гласные буквы).

Отметим задания мониторинговой работы, которые выполнили участники мониторинга от 60% до 70%: № 11 – 67,6% (задания – безударные гласные в корне), №7 – 66,3% (задания – разделительный мягкий знак), № 13 – 64,3% (задания – проверочные слова, синонимы, омонимы)

Отдельные задания мониторинговой работы указывают на затруднения или пробел в знаниях учащихся:

ОО	№ задания	Примечание
МБОУ «Глинновская СОШ»	№ 7	Определять в словах мягкий знак как разделительный.
МБОУ «Киселевская ООШ»	№11	Безударная гласная в корне.
МБОУ «Киселевская ООШ»	№13	Проверочные слова.
МБОУ «Ниновская НОШ»	№13	Проверочные слова.

Учителям начальных классов данных общеобразовательных организаций необходимо обратить внимание на выше указанные номера заданий и пояснения к ним, отработать знания у учащихся по этим темам.

Руководителям выше указанных общеобразовательных организаций взять под личный контроль отработку знаний и умений, которые привели к затруднениям или пробелу знаний по темам.

Администрации общеобразовательных организаций района:

- усилить ВШК за качеством знаний и умений учащихся на начальной ступени изучения предмета «Русский язык»;

- изучить систему работы учителей начальных классов по темам, которые привели к низким показателям и разработать план по устранению пробелов в знаниях учащихся.

Рекомендации по итогам мониторинга по русскому языку, 3 класс:

- проанализировать результаты мониторингового исследования по русскому языку (3 класс) на заседаниях школьных методических объединений учителей начальных классов, уделив особое внимание установлению причин допущенных ошибок в заданиях и пробелов в знаниях учащихся, найти пути их устранения,
- провести анализ заданий, вызвавших затруднения,
- предусмотреть систематическую работу по формированию и развитию соответствующих базовых умений и навыков по предмету,
- обратить внимание на учебный материал, который необходимо усвоить каждому учащемуся по русскому языку в 3 классе, акцентировать внимание учащихся на умение увидеть и оценить результаты своей деятельности,
- проводить мотивационную работу с учащимися на поддержку хорошего (высокого) уровня знаний, на повышение качества знаний при переходе на следующую ступень обучения,
- совершенствовать систему учета знаний учащихся в целях повышения их ответственности за результаты своего труда.

Информационно-статистический отчет составлен по заказу Управления образования Новооскольского района.

Сравнительный анализ по муниципальному мониторингу учебных достижений по РУССКОМУ ЯЗЫКУ учащихся 3 классов	Мониторинг 2015-2016уч.г. (3 кл. 11.05.2016г.)		Мониторинг 2015-2016уч.г. (3 кл. 06.12.2016г.)	
	средняя оценка	качество знаний, (%)	средняя оценка	качество знаний, (%)
МБОУ "СОШ №1 с УИОП"	4,1	85%	4,17	82%
МБОУ "СОШ №2 с УИОП"	4,7	96%	4,13	73,6%
МБОУ "СОШ №3"	4,1	72%	4,38	85%
МБОУ "СОШ №4"	4	72%	4,26	87%
МБОУ "Беломестненская СОШ"	3,6	50%	3,57	43%
МБОУ "Великомихайловская СОШ"	4,2	82%	4,1	73%
МБОУ "Глинновская СОШ"	3,5	50%	3,8	67%
МБОУ "Голубинская СОШ"	4,2	67%	4	62,5%
МБОУ "Львовская СОШ"	4	100%	4	80%
МБОУ "Новобезгинская СОШ"	3,7	56%	4	100%
МБОУ "Старобезгинская СОШ"	3,9	67%	3,6	57%
МБОУ "Тростенецкая СОШ"	3,7	57%	3,9	75%
МБОУ "Шараповская СОШ"	4,1	73%	3,8	60%
МБОУ "Ярская СОШ"	3,6	50%	3,8	63%
МБОУ "Богородская ООШ"	4	100%	4,25	75%
МБОУ "Васильдольская ООШ"	4	100%	3,9	57%
МБОУ "Киселевская ООШ"	3,5	50%	3	0%

МБОУ "Немцевская ООШ"	3	0%	4	100%
МБОУ "Ольховатская ООШ"	3,9	63%	3,9	73%
МБОУ "Оскольская ООШ"	3,8	61%	3,5	54%
МБОУ "Прибрежная ООШ"	3,8	75%	3,7	57%
МБОУ "Солонец-Полянская ООШ"	5	100%	3,83	67%
МБОУ "Ниновская НОШ"	4,3	89%	4	75%
Итого по району	4,1	75%	4,09	75%

Муниципальный мониторинг: 06 декабря 2016 год. Русский язык, 3 класс

Количество учащихся, допустивших ошибки в заданиях:

№ п/п	ОО	Всего учащихся 3 классов	Кол-во учащихся принявших участие в мониторинге	Не приняла участие в мониторинге	Ф.И.О. учителя	Количество учащихся, допустивших ошибки в заданиях:															
						1	2	3	4	5	6	7	8	9	10	11	12	13	14	15	16
1	МБОУ "СОШ №1 с УИОП"	67	66	1	19	13	8	13	9	1	1	27	4	14	1	20	1	22	8	18	13
	МБОУ "СОШ №1 с УИОП" 3 "А"	26	25	1	Сушкова Н.Н.	13	11	2	6	3	1	11	2	8	1	9	1	10	3	7	4
	МБОУ "СОШ №1 с УИОП" 3 "Б"	25	25	0	Светличная Н.И.	2	1	2	2	0	0	11	0	5	0	5	0	10	3	3	4
	МБОУ "СОШ №1 с УИОП" 3 "В"	16	16	0	Дудникова О.И.	4	1	4	5	4	0	5	2	1	0	6	0	2	2	8	5
2	МБОУ "СОШ №2 с УИОП"	54	53	1	Рязанцева А.Н.	6	9	11	7	10	2	18	6	17	3	12	10	17	7	11	9
	МБОУ "СОШ №2 с УИОП" 3 "А"	28	28	0	Степаненко Л.Б.	4	3	5	6	5	2	5	3	6	2	9	5	6	2	6	7
	МБОУ "СОШ №2 с УИОП" 3 "Б"	26	25	1	Попова Н.А.	2	6	6	1	5	0	13	3	11	1	3	5	11	5	5	2
3	МБОУ "СОШ №3"	88	82	6	Казаренко Е.Б.	10	9	8	6	15	4	14	0	15	6	26	5	14	7	13	21
	МБОУ "СОШ №3" 3 "А"	21	19	2	Казаренко Е.Б.	1	4	4	2	3	4	3	0	4	4	4	0	1	0	3	4
	МБОУ "СОШ №3" 3 "Б"	20	19	1	Фролова Е.П.	3	2	3	1	2	0	3	0	1	0	4	1	3	1	1	4
	МБОУ "СОШ №3" 3 "В"	23	22	1	Перемышленникова Н.Н.	1	1	0	1	5	0	4	0	4	0	9	3	4	6	7	8
	МБОУ "СОШ №3" 3 "Г"	24	22	2	Рязанцева А.Н.	5	2	1	2	5	0	4	0	6	2	9	1	6	0	2	5
4	МБОУ "СОШ №4"	43	39	4	Зозуля Н.В.	3	5	2	4	6	0	13	0	8	3	8	7	17	2	8	9
	МБОУ "СОШ №4" 3 "А"	21	19	2	Тарарина О.И.	2	2	1	3	2	0	4	0	3	2	4	2	4	0	5	3
	МБОУ "СОШ №4" 3 "Б"	22	20	2	Тарарина О.И.	1	3	1	1	4	0	9	0	5	1	4	5	13	2	3	6
5	МБОУ "Беломестненская СОШ"	7	7	0	Калиничева И.В.	2	1	2	2	2	1	2	1	1	1	3	3	3	3	3	3
6	МБОУ "Великомихайловская СОШ"	31	26	5	Рязанцева А.Н.	3	2	6	6	7	0	8	1	4	4	9	3	10	2	9	7
	МБОУ "Великомихайловская СОШ" 3 "А"	16	14	2	Навальцева А.И.	2	1	3	2	2	0	2	1	3	1	4	1	5	1	5	2
	МБОУ "Великомихайловская СОШ" 3 "Б"	15	12	3	Ломаченко Л.Н.	1	1	3	4	5	0	6	0	1	3	5	2	5	1	4	5
7	МБОУ "Глинновская СОШ"	6	6	0	Дунас И.М.	2	1	1	0	1	0	5	0	1	0	0	0	2	3	1	1
8	МБОУ "Голубинская СОШ"	9	8	1	Моисеев Л.В.	2	0	1	2	0	0	4	1	3	1	2	2	3	0	1	2
9	МБОУ "Львовская СОШ"	6	5	1	Мирошник Н.Н.	0	0	1	1	2	0	1	2	2	1	0	0	2	1	1	1
10	МБОУ "Новобезгинская СОШ"	4	4	0	Шкиленко Т.А.	1	1	0	1	1	0	2	0	1	0	1	1	1	0	1	0
11	МБОУ "Старобезгинская СОШ"	14	14	0	Широких В.Н.	0	5	2	4	5	1	6	1	1	1	11	3	7	4	7	8
12	МБОУ "Трогостенская СОШ"	8	8	0	Ильенко И.М.	1	2	0	3	1	0	5	0	3	0	5	1	4	1	0	1
13	МБОУ "Шараловская СОШ"	10	10	0	Апостолов Н.В.	5	1	4	2	2	3	4	0	5	1	5	0	9	0	2	2
14	МБОУ "Ярская СОШ"	16	16	0	Борисовская Е.В.	3	9	4	4	6	5	5	0	3	2	7	1	4	3	3	6
15	МБОУ "Богородская ООШ"	4	4	0	Шульга В.Г.	0	1	1	0	1	2	0	1	0	0	1	0	1	1	1	0
16	МБОУ "Васильдовская ООШ"	8	7	1	Титова А.А.	0	1	3	2	1	2	2	1	2	1	3	0	4	1	2	4
17	МБОУ "Киселевская ООШ"	2	2	0	Клепцнова Л.В.	1	1	1	1	1	0	1	0	2	0	2	0	2	1	0	1
18	МБОУ "Немцевская ООШ"	3	3	0	Лазука З.Н.	0	0	0	1	1	0	1	0	1	0	1	1	1	0	0	0
19	МБОУ "Ольховатская ООШ"	11	11	0	Горохова В.Г.	1	2	1	4	3	0	3	2	4	1	2	2	5	0	6	4
20	МБОУ "Оскольская ООШ"	13	13	0	Лаврова Н.М.	0	7	8	1	7	3	7	2	4	2	5	3	5	3	8	1
21	МБОУ "Прибрежная ООШ"	8	7	1	Башлыкова Е.В.	2	2	2	1	2	0	2	1	2	0	2	3	4	1	2	0
22	МБОУ "Солонеч-Полянская ООШ"	6	6	0	Щекина Н.Н.	0	0	0	0	0	1	3	2	2	0	4	2	3	2	3	2
23	МБОУ "Нинювская НОШ"	4	4	0	Пивнева Л.В.	0	2	0	1	2	0	2	0	2	0	1	0	3	0	1	1
	Итого по району	422	401	21		61	74	66	66	85	25	135	25	97	28	130	48	143	50	101	96
						15,2%	18,5%	16,5%	16,5%	21,2%	6,2%	33,7%	6,2%	24,2%	7,0%	32,4%	12,0%	35,7%	12,5%	25,2%	23,9%