

Информационно-статистический отчет

**«Итоги мониторинга учебных достижений
по русскому языку базовый уровень
обучающихся 10-х классов
общеобразовательных учреждений
Новооскольского городского округа»**

Уровень: мониторинг учебных достижений

Предмет: русский язык (базовый уровень)

Класс: 10 классы

Дата тестирования: 10 декабря 2019 года

Выборка исследования: 87%

КИМ: МКУ «Центр сопровождения образования»
отдел оценки качества образования

Отчет подготовила:

Ведущий специалист О.Ю.Ворожбянова

Содержание

1. Таблица результатов мониторингового исследования учебных достижений обучающихся 10 классов	3
2. Результат муниципального мониторинга 10 классов.....	4
3. Количество учащихся 10 классов	5
4. Качественные показатели по итогам мониторинга учебных достижений.....	6
5. Средний балл по итогам мониторинга	7
6. Средняя оценка по итогам мониторинга	7
7. Средний показатель качества знаний по итогам мониторинга	8
8. Рейтинг ОУ по результатам мониторинга	8
9. Заключение	9

Таблица результатов мониторингового исследования учебных достижений по русскому языку (базовый уровень) обучающихся 10-х классов общеобразовательных организаций Новооскольского городского округа, проведенного 10 декабря 2019 г.

Таблица 1

Наименование ОУ	класс	Ф.И.О.учителя	всего учащихся 10 классов	количество участников мониторинга	не приняли участие в мониторинге	средний балл	отклонение от среднего балла по городскому округу (17,40)	средняя оценка	отклонение от средней оценки по городскому округу (2,00)	качество знаний (%)	успеваемость (%)	"5"	%	"4"	%	"3"	%	"2"	%
МБОУ "СОШ №1 с УИОП имени Княжны Ольги Николаевны Романовой" г.Новый Оскол	10	Прокопенко Т.В.	11	9	2	15,33	2,16	3,44	0,55	44	100	0	0	4	44	5	56	0	0
МБОУ "СОШ №2 с УИОП" г.Новый Оскол	10	Кошелева Т.П.	35	31	4	15,90	1,59	3,48	0,51	42	100	2	6	11	36	18	58	0	0
МБОУ "СОШ №4 г.Новый Оскол"	10	Панкратова Т.М.	7	7	0	18,28	-0,79	4	-0,01	71	100	2	29	3	42	2	29	0	0
МБОУ "Беломестненская СОШ"	10	Виниченко Л.В.	4	2	2	15,50	1,99	3,50	0,49	50	100	0	0	1	50	1	50	0	0
МБОУ "Голубинская СОШ"	10	Бакарас Н.А.	6	5	1	16,60	0,85	3,80	0,19	60	100	1	20	2	40	2	40	0	0
МБОУ "Старобезгинская СОШ"	10	Микуланинец Л.М.	3	3	0	19,33	-1,84	4,70	-0,71	100	100	2	67	1	33	0	0	0	0
МБОУ "Тростенецкая СОШ"	10	Беседина Т.В.	1	1	0	18	-0,51	4	-0,01	100	100	0	0	1	100	0	0	0	0
МБОУ "Ярская СОШ"	10	Плахотина С.В.	2	2	0	21	-3,51	5	-1,01	100	100	2	100	0	0	0	0	0	0
итого по городскому округу			69	60	9	17,49		3,99		71	100	9	15	23	38	28	47	0	0

Результат муниципального мониторинга 10-х классов 10 декабря 2019 года
Таблица 2

№ п/п	Наименование ОУ	класс	Ф.И.О. учителя	всего учащихся 10 классов	Количество учеников, выполнивших работу	Количество учащихся, допустивших ошибку при выполнении задания																		
						1	2	3	4	5	6	7	8	9	10	11	12	13	14	15	16	17	18	19
1	МБОУ "СОШ №1 с УИОП имени Княжны Ольги Николаевны Романовой" г.Новый Оскол	10	Прокопенко Т.В.	11	9	2	4	2	0	0	1	2	0	0	7	1	3	6	3	2	3	2	1	2
2	МБОУ "СОШ №2 с УИОП" г.Новый Оскол	10	Кошелева Т.П.	35	31	6	5	3	19	8	4	6	10	6	12	1	5	5	4	9	7	3	8	5
3	МБОУ "СОШ №4" г.Новый Оскол	10	Панкратова Т.М.	7	7	1	4	0	0	1	0	0	1	0	0	0	3	0	0	0	2	1	0	3
4	МБОУ "Беломестненская СОШ"	10	Виниченко Л.В.	4	2	0	1	0	1	1	0	1	1	0	0	1	0	0	0	0	1	2	0	0
5	МБОУ "Голубинская СОШ"	10	Бакарас Н.А.	6	5	2	1	1	2	1	0	1	1	0	1	1	0	0	1	0	1	1	1	2
6	МБОУ "Старобезгинская СОШ"	10	Микуланинец Л.М.	3	3	0	0	0	0	0	0	0	0	0	0	0	2	1	0	0	0	0	0	0
7	МБОУ "Тростенецкая СОШ"	10	Беседина Т.В.	1	1	0	0	0	0	1	0	0	0	0	0	0	0	1	0	1	0	0	0	0
8	МБОУ "Ярская СОШ"	10	Плахотина С.В.	2	2	0	0	0	0	0	0	0	0	0	0	0	0	0	0	0	0	0	0	0
итого по городскому округу				69	60	11	15	6	22	12	5	10	13	6	20	4	13	13	8	12	14	9	10	12

Данные об учащихся **10 классов на 10 декабря 2019 г.**

Таблица 3

Всего учащихся 10 классов (базовый уровень) в ОУ городского округа	69	100%
Количество учащихся 10 классов в ОУ городского округа, принявших участие в мониторинге	60	87%
Количество учащихся 10 классов в ОУ городского округа, не принявших участие в мониторинге	9	13%
Количество учащихся, не принявших участие в мониторинге без уважительных причин	0	0 %

Диаграмма 1
Количество учащихся


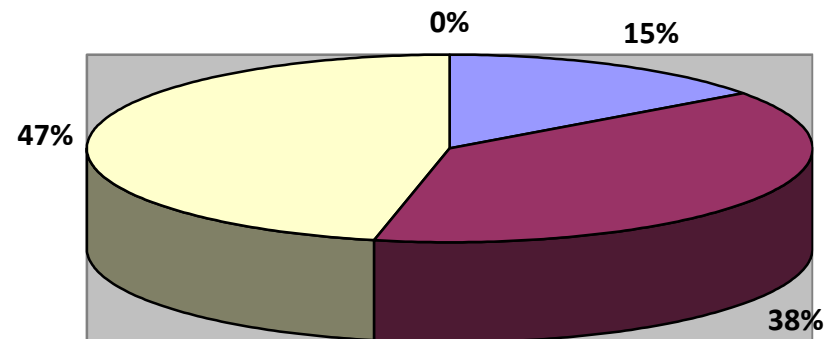


Качественные показатели по итогам мониторинга учебных достижений по русскому языку (базовый уровень) 10-х классов 10 декабря 2019 г.

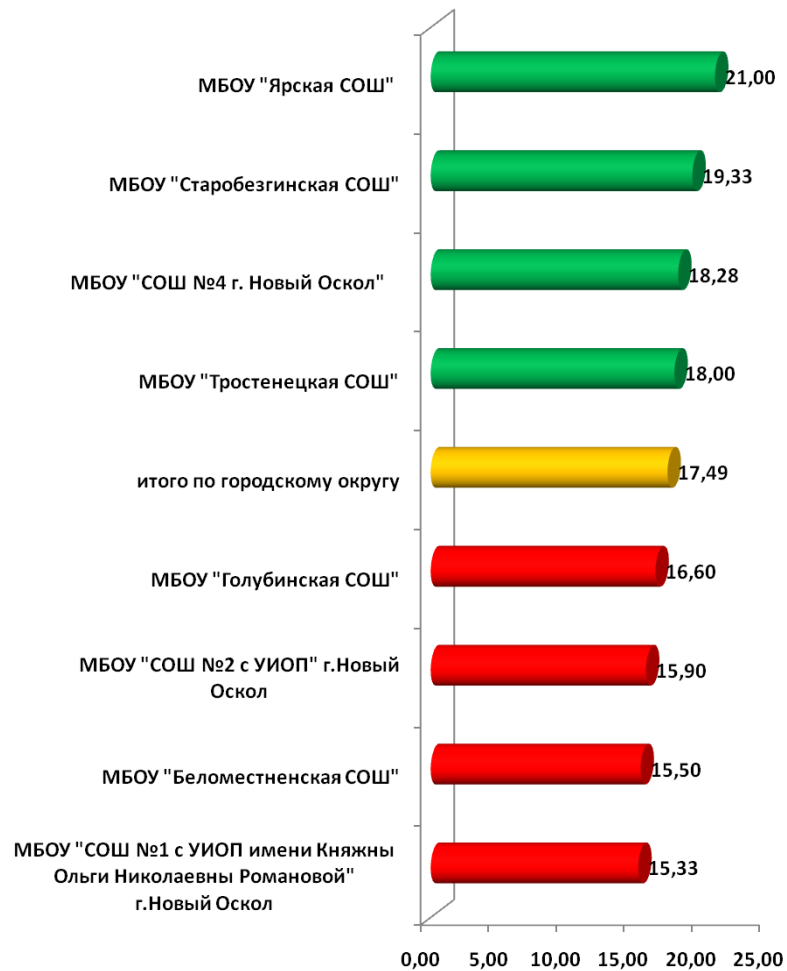
Таблица 4

оценка	количество по городскому округу	% от числа участников мониторинга
"5"	9	15%
"4"	23	38%
"3"	28	47%
"2"	0	0%

Диаграмма 2

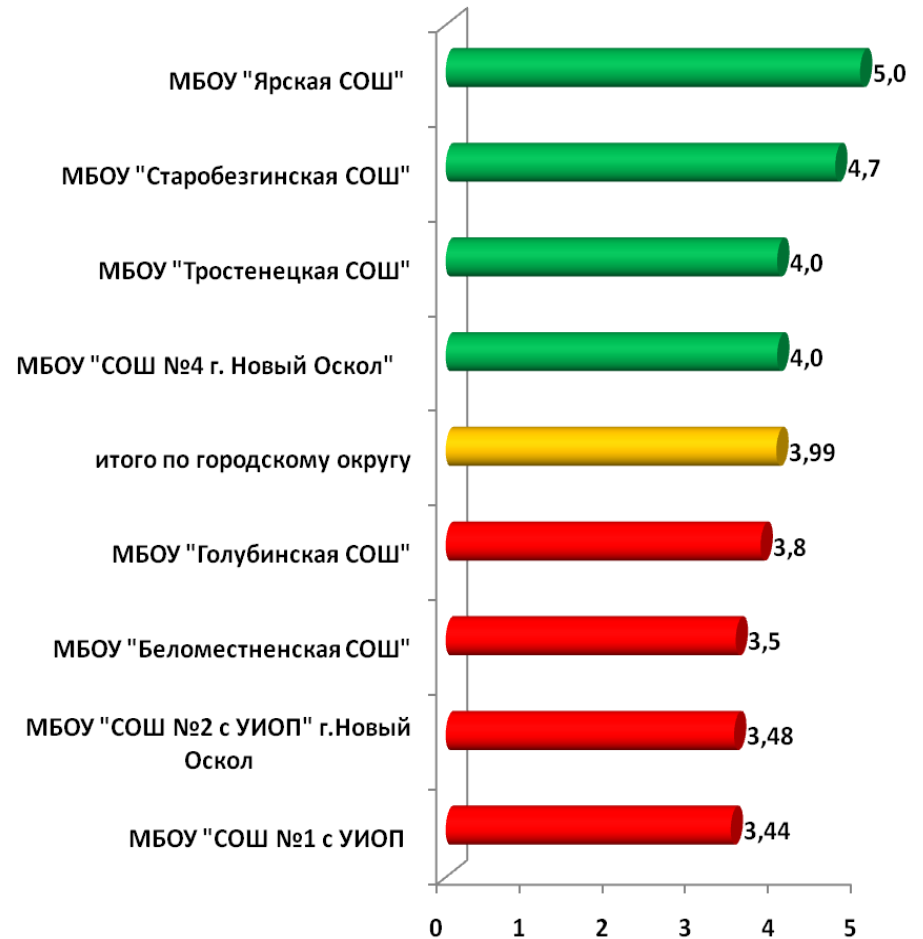


Средний балл
 по итогам мониторингового исследования учебных достижений
 по русскому языку (базовый уровень) 10 классов
 Диаграмма 3
Средний балл



Средний балл по городскому округу (по результату мониторинга)
 – 17,49

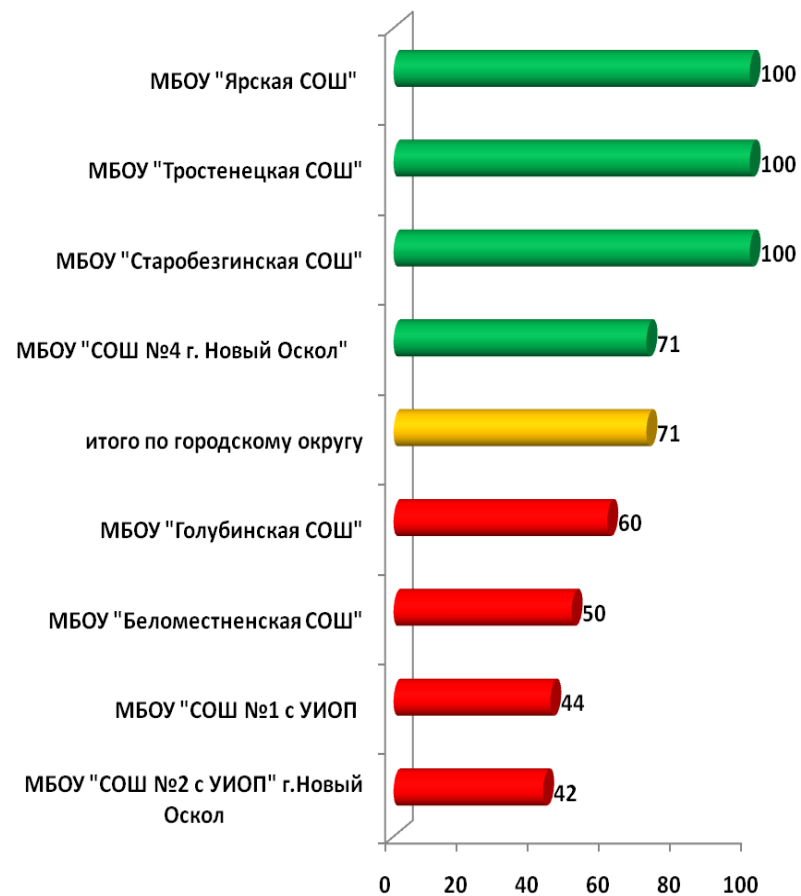
Средняя оценка
 по итогам мониторинга учебных достижений
 по русскому языку (базовый уровень) 10 классов
 Диаграмма 4
Средняя оценка



Средняя оценка по городскому округу (по результату мониторинга) – 3,99

Качество знаний
по итогам мониторинга учебных достижений
по русскому языку (базовый уровень) 10 классов

Диаграмма 5
Качество знаний



Средний показатель качества знаний **по городскому округу**
(по результату мониторинга) – **71%**.

Рейтинг образовательных учреждений
по Новооскольскому городскому округу по результатам
мониторингового исследования учебных достижений учащихся **10**
классов по русскому языку (базовый уровень)
10 декабря 2019 г.

Таблица 5

Место	Наименование ОУ
1	МБОУ "Ярская СОШ"
2	МБОУ "Старобезгинская СОШ"
3	МБОУ "Тростенецкая СОШ"
	МБОУ "СОШ №4 г.Новый Оскол"
4	МБОУ "Голубинская СОШ"
5	МБОУ "Беломестненская СОШ"
6	МБОУ "СОШ №1 с УИОП имени Княжны Ольги Николаевны Романовой" г. Новый Оскол
7	МБОУ "СОШ №2 с УИОП" г. Новый Оскол

Итоговое место в рейтинге общеобразовательных учреждений было выведено из средних показателей: средний балл, средняя оценка, средний показатель качества знаний.

Заключение отдела оценки качества образования:

Мониторинг учебных достижений *по русскому языку (базовый уровень)* обучающихся 10 классов общеобразовательных учреждений Новооскольского городского округа проводился **10 декабря 2019 года** в форме тестов.

Количество учащихся, принявших участие в тестировании – **60**, что составило **87%** от общего числа учащихся 10 классов городского округа, 9 учащихся не приняли участие в тестировании по уважительным причинам, что составило **13%** от общего числа учащихся.

Средний балл по городскому округу – **17,49**;

выше среднего балла по городскому округу:

МБОУ "Ярская СОШ" (21), МБОУ "Старобезгинская СОШ" (19,33), МБОУ "СОШ №4" (18,28), МБОУ «Тростенецкая СОШ» (18).

ниже среднего балла по городскому округу :

МБОУ «Голубинская СОШ» (16,60), МБОУ "СОШ №2 с УИОП" г. Новый Оскол (15,90), МБОУ "Беломестенская СОШ" (16,60), МБОУ "СОШ №1 с УИОП имени Княжны Ольги Николаевны Романовой» (15,33).

Средняя оценка по городскому округу – **3,99**;

выше средней оценки по городскому округу:

МБОУ "Ярская СОШ" (5), МБОУ "Старобезгинская СОШ" (4,70), МБОУ "СОШ №4" (4), МБОУ «Тростенецкая СОШ» (4).

ниже среднего балла по городскому округу :

МБОУ «Голубинская СОШ» (3,80), МБОУ "Беломестенская СОШ" (3,50), МБОУ "СОШ №1 с УИОП имени Княжны Ольги Николаевны Романовой» (3,44).

Учащиеся Новооскольского городского округа все выполнили минимальное количество баллов на удовлетворительную оценку и выше. Максимальное количество баллов (21), возможных при успешном выполнении всех заданий работы, набрали **4 учащихся**, что составило **4%** от общего количества участников мониторинга: **1 – МБОУ «СОШ №2 с УИОП» г. Новый Оскол, 1 - МБОУ «СОШ №4г. Новый Оскол», 2 - МБОУ «Ярская СОШ».**

Средний показатель качества знаний по городскому округу – **71%**;

выше среднего показателя качества знаний по городскому округу:

МБОУ «Старобезгинская СОШ» (100%), МБОУ «Тростенецкая СОШ» (100%), МБОУ "Ярская СОШ" (100%).

ниже среднего показателя качества знаний по городскому округу:

МБОУ "СОШ №1 с УИОП имени Княжны Ольги Николаевны Романовой" (44%), МБОУ "СОШ №2 с УИОП" г. Новый Оскол (42%), МБОУ "Беломестенская СОШ" (50%), МБОУ "СОШ №4 г.Новый Оскол" (71%), МБОУ «Голубинская СОШ» (60%).

По городскому округу **показатель «успеваемость» – 100% .**

Таблица 6
Шкала перевода в оценку:

Оценка	Рейтинг
5	20-21 балл
4	17-19 баллов
3	11-16 баллов
2	10 баллов и менее

Выводы

Больше половины учащихся 10-х классов образовательных учреждений Новооскольского городского округа продемонстрировали уровень подготовки по предмету выше среднего: средняя оценка за выполнение работы составила 3,99 балла, качество знаний по городскому округу – 71%.

Такие результаты обусловлены высоким уровнем подготовки по предмету в ряде образовательных учреждений городского округа.

Анализ результатов выполнения диагностической работы по русскому языку (базовый уровень) в 10-х классах среди образовательных учреждений позволяет дифференцировать образовательные учреждения по уровню качества предоставления образовательных услуг.

Таким образом, можно отметить ряд школ продемонстрировавших показатель ниже среднего по городскому округу: МБОУ "СОШ №1 с УИОП имени Княжны Ольги Николаевны Романовой" г. Новый Оскол (качество знаний – 44%, успеваемость -100%, средняя оценка – 3,44, средний балл – 15,33), МБОУ "СОШ №2 с УИОП" г. Новый Оскол (качество знаний – 42%, успеваемость – 100%, средняя оценка – 3,48, средний балл – 15,90), МБОУ "Беломестненская СОШ" (качество знаний – 50%, успеваемость – 100%, средняя оценка - 3,50, средний балл – 15,50), МБОУ "Голубинская СОШ" (качество знаний – 60%, успеваемость – 100%, средняя оценка – 3,80, средний балл – 16,60). Выше среднего: МБОУ "СОШ №4 г. Новый Оскол" (качество знаний – 71%, успеваемость – 100%, средняя оценка – 4,0, средний балл – 18,28), МБОУ "Старобезгинская СОШ" (качество знаний – 100%, успеваемость – 100%, средняя оценка – 4,70, средний балл – 19,33), МБОУ "Тростенецкая СОШ" (качество знаний – 100%, успеваемость – 100%, средняя оценка – 4,00, средний балл – 18,00), МБОУ "Ярская СОШ" (качество знаний – 100%, успеваемость -100%, средняя оценка - 5,0, средний балл - 21),

Успешность и качество выполнения заданий позволяет констатировать, что, в целом на хорошем уровне у учащихся 10-х классов сформированы следующие навыки по русскому языку (базовый уровень):

- умение образовывать формы слова;
- умение вписывать пропущенную букву в слово;
- умение вставлять знаки препинания в предложения;
- умение из предложений выписать фразеологизмы;
- умение сформулировать проблему, поставленную автором текста.

Наибольшие затруднения у учащихся вызвали задания 2, 4, 8, 11, 19, направленные на проверку следующих навыков по русскому языку (базовый уровень):

- умение исправлять лексическую ошибку, подбирать к словам паронимы;
- умение вставлять в слова пропущенные безударные проверяемые гласные корня;
- умение раскрывать скобки, определять какие слова пишутся отдельно;
- умение расставлять знаки препинания в предложениях;
- умение правильно записать подобранное слово, соблюдая нормы современного русского литературного языка.

Рекомендации:

Руководителям общеобразовательных учреждений:

1. Руководителям МБОУ "СОШ №1 с УИОП имени Княжны Ольги Николаевны Романовой" г. Новый Оскол, МБОУ "СОШ №2 с УИОП" г. Новый Оскол, МБОУ "Беломестненская СОШ", МБОУ «Голубинская СОШ» на основе анализа результатов диагностических учебных достижений по русскому языку (базовый уровень) разработать программу превентивных мер по повышению качества подготовки обучающихся 10-х классов;
2. Усилить контроль за реализацией основных образовательных программ по русскому языку (базовый уровень) в 10-х классах.

Учителям русского языка, преподающим в 10-х классах:

1. Использовать результаты диагностических работ по русскому языку (базовый уровень) для выстраивания индивидуальных траекторий обучения по предмету в 10-х классах;
2. Особое внимание уделить учащимся с низким уровнем подготовки по русскому языку;
3. При организации образовательной деятельности уделить пристальное внимание на освоение учащимися материалов школьной программы, вызвавших наибольшее затруднение при выполнении диагностической работы.