






1. Разработайте эскиз и технологическую карту декоративной хозяйственной лопаточки.
2. Разработайте способ крепления на стену.

Схема технологической карты

№	Последовательность выполнения работ	Эскиз обработки	Оборудование	Приспособления	Инструмент	
					Режущий и вспомогательный	Измерительный
1.	Подобрать материал (300мм; 5мм; 60мм) (фанера)		—	—	карандаш	линейка, рулетка
2.	Измерить по чертежу или шаблону.		верстак	шаблон	карандаш	линейка
3.	Выпилить по контуру.		верстак	выпиловый стол	лобзик	—
4.	Шлифовать поверхность до лопатки.		верстак	—	шлифовальный брусок	—
5.	Приклеить веревочку для навешивания.		—	—	калейки	ниточка.

Критерии оценки.

1. Составление эскиза – 10 баллов.
2. Технологической карты – 20 баллов.
3. Способ крепления – 10 баллов.

Итого: 40 баллов.